

## **Sistema de Depósitos Judiciais – Integração TJES**

# Alvará Eletrônico

---

## **EMITIR NOVO ALVARÁ JUDICIAL ELETRÔNICO - COMUM**

A funcionalidade permitirá aos servidores do Poder Judiciário realizar a emissão de Alvará Judicial Eletrônico, através do preenchimento dos campos solicitados pelo sistema, de acordo com os dados do processo obtidos no Sistema de Depósitos Judiciais do Banestes.

Após preenchidos e confirmados os dados do Alvará e do Pagamento, será exibida a mensagem “Alvará(s) cadastrado(s) com sucesso.” e o alvará ficará disponível na opção “Assinar Emitido(s)” para receber a assinatura eletrônica do magistrado.


A funcionalidade é acessada através do menu Alvará Judicial Eletrônico => Emitir Novo - Comum

### **Passo 1 - Preencher o Número do Processo ao qual será vinculado o Alvará Judicial**

Os servidores somente realizarão a emissão de alvarás vinculados a processos que tramitam na vara/juizado em que estão lotados. Caso o usuário esteja lotado em mais de um órgão, é possível selecionar o órgão de trabalho na lista abaixo de sua identificação.

Ao clicar em “Consultar” o sistema preenche a próxima tela com a listagem das contas localizadas no Sistema de Depósitos Judiciais do Banestes, vinculadas ao processo informado, ou apresenta a próxima página para preenchimento dos dados complementares do alvará no caso de existir somente uma conta judicial vinculada ao processo indicado.


## Passo 1 - Preencher o Número do Processo ao qual será vinculado o Alvará Judicial

Depósito Judicial Banestes  
Leticia Hermanny de Almeida Basto dos Santos (Sair)  
VILA VELHA - 1ª VARA CÍVEL

[Conta Judicial](#) | [Alvará Judicial Eletrônico](#) | [Históricos](#)


[Início](#) > [Emitir Alvará Judicial Eletrônico - Comum](#)

**EMITIR NOVO ALVARÁ JUDICIAL ELETRÔNICO - COMUM** FILTRO

 Número do Processo \*

BANESTES S.A. - BANCO DO ESTADO DO ESPÍRITO SANTO

## Passo 1 – Selecionar a Conta Judicial vinculada ao Processo do Alvará Judicial

Depósito Judicial Banestes  
Leticia Hermanny de Almeida Basto dos Santos (Sair)  
VILA VELHA - 1ª VARA CÍVEL Ok

Conta Judicial | Alvará Judicial Eletrônico | Históricos

Início > Emitir Alvará Judicial Eletrônico - Comum

EMITIR NOVO ALVARÁ JUDICIAL ELETRÔNICO - COMUM FILTRO

Número do Processo \*

Consultar

Conta Judicial	Depositante	Saldo Disponível	Saques Cadastrados/Pendentes
○ 4651419 91 - VILA VELHA	PARTE ENVOLVIDA 1	R\$ 1.000.000,00	R\$ 0,00
○ 4651428 44 - JARDIM CAMBURI	TESTE TESTE	R\$ 200.000,00	R\$ 0,00

Selecionar >

BANESTES S.A. - BANCO DO ESTADO DO ESPÍRITO SANTO

## **Passo 2 – Preencher Dados Complementares**

O usuário deve selecionar o saldo da Conta Judicial que deverá ser utilizado para cálculo do Alvará no campo “**Usar para Cálculo do Alvará**” dentre as opções: saldo atual da conta judicial e saldo atual menos os alvarás emitidos (caso já tenham sido emitidos outros alvarás na mesma conta).

O usuário deve selecionar ainda o **beneficiário** do alvará dentre as partes envolvidas cadastradas na conta judicial. Para cada beneficiário selecionado, será gerado um alvará vinculado ao processo em questão.

## Passo 2 – Selecionar Saldo da Conta Judicial no campo “Usar para Cálculo do Alvará”

**BANESTES** Depósito Judicial Banestes  
Leticia Hermann de Almeida Basto dos Santos (Sair)  
VILA VELHA - 1ª VARA CÍVEL

Conta Judicial | Alvará Judicial Eletrônico | Históricos

[Início](#) > [Emitir Alvará Judicial Eletrônico - Comum](#) > [Cadastrar](#)


**EMITIR NOVO ALVARÁ JUDICIAL ELETRÔNICO - COMUM** CADASTRO

**Dados do Processo**

Número do Processo: 0009484-72.1999.8.08.0035  
Comarca: VILA VELHA  
Orgão da Justiça: CÂMARAS CÍVEIS REUNIDAS  
Natureza da Ação:

**Dados de Conta Judicial**

Número da Conta Judicial: 4651419  
Agência: 91 - VILA VELHA  
Depositante: PARTE ENVOLVIDA 1

Usar para Cálculo do Alvará   Saldo Atual da Conta Judicial R\$1.000.000,00  Saldo Atual Menos os Alvarás Emitidos R\$1.000.000,00

ⓘ O valor selecionado será utilizado como referência no(s) cálculo(s) do(s) alvará(s)

**Partes Envolvidas**

Beneficiário	Nome	CPF/CNPJ	Tipo Pessoa	Tipo	Depositante
<input type="checkbox"/>	PARTE ENVOLVIDA 2	-	Jurídica	Réu	Não
<input type="checkbox"/>	PARTE ENVOLVIDA 1	-	Física	Autor	Sim

**⚠ ATENÇÃO** - Será gerado um alvará para cada parte acima informada como beneficiário!

ⓘ Há incidência de imposto de renda sobre os rendimentos de depósitos judiciais, nos casos em que o saque ocorre em favor do próprio depositante, conforme Decreto Federal nº 3.000, de 26.03.1999 - Regulamento do Imposto de Renda

## Passo 2 – Selecionar Beneficiário do Alvará

Comarca VILA VELHA  
Orgão da Justiça CÂMARAS CIVEIS REUNIDAS  
Natureza da Ação

**Dados de Conta Judicial**

Número da Conta Judicial 4651419  
Agência 91 - VILA VELHA  
Depositante PARTE ENVOLVIDA 1

Usar para Cálculo do Alvará

Saldo Atual da Conta Judicial R\$1.000.000,00  
 Saldo Atual Menos os Alvarás Emitidos R\$1.000.000,00

*O valor selecionado será utilizado como referência no(s) cálculo(s) do(s) alvará(s)*

**Partes Envolvidas**

**+ Adicionar Beneficiário(s)**

Beneficiário	Nome	CPF/CNPJ	Tipo Pessoa	Tipo	Depositante
<input type="checkbox"/>	PARTE ENVOLVIDA 2	-	Jurídica	Réu	Não
<input type="checkbox"/>	PARTE ENVOLVIDA 1	-	Física	Autor	Sim

**ATENÇÃO** - Será gerado um alvará para cada parte acima informada como beneficiário!

**i** Há incidência de imposto de renda sobre os rendimentos de depósitos judiciais, nos casos em que o saque ocorre em favor do próprio depositante, conforme **Decreto Federal n.º 3.000, de 26.03.1999 - Regulamento do Imposto de Renda**.  
A retenção ocorre de forma automática.

[← Voltar](#) [Salvar Alvará](#)



## Passo 2 – Selecionar Beneficiário do Alvará

Usar para Cálculo do Alvará

R\$1.000.000,00

O valor selecionado será utilizado como referência no(s) cálculo(s) do(s) alvará(s)

### Partes Envolvidas

+ Adicionar Beneficiário(s)

Beneficiário	Nome	CPF/CNPJ	Tipo Pessoa	Tipo	Depositante
<input checked="" type="checkbox"/>	PARTE ENVOLVIDA 2	-	Jurídica	Réu	Não
<input type="checkbox"/>	PARTE ENVOLVIDA 1	-	Física	Autor	Sim

**ATENÇÃO** - Será gerado um alvará para cada parte acima informada como beneficiário!

Há incidência de imposto de renda sobre os rendimentos de depósitos judiciais, nos casos em que o saque ocorre em favor do próprio depositante, conforme **Decreto Federal n.º 3.000, de 26.03.1999 - Regulamento do Imposto de Renda.**

A retenção ocorre de forma automática.

### Dados do Alvará - PARTE ENVOLVIDA 2

Tipo de Alvará

Selecione...

Valor

R\$  =  %

Aplicar correção na data do pagamento?

### Dados do Pagamento

< Voltar

Salvar Alvará

### **Passo 3 - Preencher os Dados do Alvará**

O usuário deverá selecionar o Tipo de Alvará desejado, dentre as opções Transferência e Saque. As transferências poderão ser realizadas para contas Banestes e em outras Instituições Financeiras, sendo que, neste último caso, será cobrada a tarifa de TED, conforme valor previsto na Tabela de Tarifas e Comissões Bancária em vigor no BANESTES.

O pagamento do Alvará do Tipo Saque, após assinatura do magistrado, poderá ser efetuado ao beneficiário em qualquer unidade da Rede de Agências BANESTES, mediante apresentação de documento oficial com foto.

Caso seja selecionado o Tipo Saque, o sistema apresentará o campo “Validade do Alvará” e uma vez não preenchido, o Banestes irá considerar o prazo de 12 meses.

O usuário deverá informar ainda o valor do alvará (numérico ou percentual) e se o pagamento deverá ser realizado com os acréscimos legais, marcando o campo “Aplicar correção na data do pagamento?”.

### Passo 3 - Preencher os Dados do Alvará - Selecionar o Tipo de Alvará desejado

Usar para Cálculo do Alvará R\$1.000.000,00

*O valor selecionado será utilizado como referência no(s) cálculo(s) do(s) alvará(s)*

#### Partes Envolvidas

[+ Adicionar Beneficiário\(s\)](#)

Beneficiário	Nome	CPF/CNPJ	Tipo Pessoa	Tipo	Depositante
<input checked="" type="checkbox"/>	PARTE ENVOLVIDA 2	-	Jurídica	Réu	Não
<input type="checkbox"/>	PARTE ENVOLVIDA 1	-	Física	Autor	Sim

**ATENÇÃO** - Será gerado um alvará para cada parte acima informada como beneficiário!

**i** Há incidência de imposto de renda sobre os rendimentos de depósitos judiciais, nos casos em que o saque ocorre em favor do próprio depositante, conforme **Decreto Federal n.º 3.000, de 26.03.1999 - Regulamento do Imposto de Renda.**  
A retenção ocorre de forma automática.

#### Dados do Alvará - PARTE ENVOLVIDA 2

Tipo de Alvará \*

Valor % \*

Selecione...

Selecione...

TRANSFERENCIA

SAQUE

Aplicar correção na data do pagamento?

**→**

#### Dados do Pagamento

[← Voltar](#) [Salvar Alvará](#)

### **Passo 3 - Preencher os Dados do Pagamento**

#### Alvará Tipo Saque

O usuário deverá informar o Tipo e o Número de Documento do beneficiário, cuja apresentação será obrigatória para viabilizar o pagamento do Alvará na Rede de Agências BANESTES, bem como o valor (indicando se haverá correção – acréscimos legais – na data de pagamento) e a validade do alvará (em dias ou por data).

#### Alvará Tipo Transferência

O usuário deverá informar o Tipo e o Número de Documento do titular da conta bancária, selecionar a Instituição Financeira para a qual deverá ser enviada a transferência e preencher os dados da conta (agência, número e tipo – corrente e poupança).

Em ambos os casos, caso o beneficiário já possua CPF/CNPJ cadastrado na conta judicial, no Sistema de Depósitos Judiciais do Banestes, o sistema irá preencher estes campos automaticamente visando evitar duplicidade de informações no sistema.

**INFORMAÇÃO IMPORTANTE:** Nos casos em que o levantamento do recurso existente em depósito judicial se der em favor do próprio depositante cadastrado na conta judicial, há retenção automática do imposto de renda sobre os rendimentos, conforme estabelecido no Decreto Federal n.º 3.000, de 26.03.1999 – Regulamento do Imposto de Renda.


### Passo 3 - Preencher os Dados do Pagamento – Alvará Tipo Saque

Beneficiário	Nome	CPF/CNPJ	Tipo Pessoa	Tipo	Deponente
<input checked="" type="checkbox"/>	PARTE ENVOLVIDA 2	-	Jurídica	Réu	Não
<input type="checkbox"/>	PARTE ENVOLVIDA 1	-	Física	Autor	Sim

**ATENÇÃO** - Será gerado um alvará para cada parte acima informada como beneficiário!

Há incidência de imposto de renda sobre os rendimentos de depósitos judiciais, nos casos em que o saque ocorre em favor do próprio deponente, conforme **Decreto Federal n.º 3.000, de 26.03.1999 - Regulamento do Imposto de Renda**.  
A retenção ocorre de forma automática.


#### Dados do Alvará - PARTE ENVOLVIDA 2

Tipo de Alvará  SAQUE \*

Valor R\$  =  % \*

Aplicar correção na data do pagamento?

Validade do Alvará **por Data** **em Dias**

DD/MM/AAAA 

Se não for informada, a validade será de 12 meses

#### Dados do Pagamento

Tipo do Documento CNPJ \*

Número Documento  0 \*

[← Voltar](#) [Salvar Alvará](#)

### Passo 3 - Preencher os Dados do Pagamento – Alvará Tipo Saque

#### Partes Envolvidas

+ Adicionar Beneficiário(s)

Beneficiário	Nome	CPF/CNPJ	Tipo Pessoa	Tipo	Depositante
<input checked="" type="checkbox"/>	PARTE ENVOLVIDA 2	-	Jurídica	Réu	Não
<input type="checkbox"/>	PARTE ENVOLVIDA 1	-	Física	Autor	Sim

**ATENÇÃO** - Será gerado um alvará para cada parte acima informada como beneficiário!

**i** Há incidência de imposto de renda sobre os rendimentos de depósitos judiciais, nos casos em que o saque ocorre em favor do próprio depositante, conforme **Decreto Federal n.º 3.000, de 26.03.1999 - Regulamento do Imposto de Renda.**

A retenção ocorre de forma automática.

#### Dados do Alvará - PARTE ENVOLVIDA 2

Tipo de Alvará: SAQUE \*

Valor: R\$ 50.000,00 = 5,00 % \*

Aplicar correção na data do pagamento?

Validade do Alvará:   31/08/2018

**i** Se não for informada, a validade será de 12 meses

#### Dados do Pagamento

Tipo do Documento: RG \*

Número Documento: 1234 \*

[← Voltar](#)

[Salvar Alvará](#)

## Passo 3 - Preencher os Dados do Pagamento – Alvará Tipo Transferência

**i** Há incidência de imposto de renda sobre os rendimentos de depósitos judiciais, nos casos em que o saque ocorre em favor do próprio depositante, conforme **Decreto Federal n.º 3.000, de 26.03.1999 - Regulamento do Imposto de Renda.**

A retenção ocorre de forma automática.

### Dados do Alvará - PARTE ENVOLVIDA 2

Tipo de Alvará  \*

Valor R\$  =  % \*

Aplicar correção na data do pagamento?

### Dados do Pagamento

Tipo do Documento

Documento do Titular da Conta Bancária  \*

Banco  \*

Agência  \*


Número da Conta Bancária  \*

Tipo da Conta Bancária

**i** Em caso de pagamento por meio de transferência bancária a outro banco, haverá cobrança de tarifa de TED, conforme valor previsto na [Tabela de Tarifas e Comissões Bancária](#) em vigor no BANESTES

Caso ocorra a **devolução da TED** pelo banco destinatário, por inconsistência nos dados bancários informados para o pagamento, o recurso retornará para a conta judicial, ficando novamente à disposição do juízo para expedição de nova ordem.





## **Passo 4 – Salvar Alvará Judicial**

Após preenchidos e confirmados os dados do Alvará e do Pagamento, será exibida a mensagem “Alvará(s) cadastrado(s) com sucesso.” e o alvará ficará disponível na opção “Assinar Emitido(s)” para receber a assinatura eletrônica do magistrado.



Início > Consultar situação de Alvará Judicial Eletrônico

#### CONSULTAR SITUAÇÃO DE ALVARÁ JUDICIAL ELETRÔNICO

FILTRO

Número do Alvará

Número do Processo

Número da Conta Judicial

Conta Judicial	Alvará	Beneficiário	Situação
<b>4651419</b> VILA VELHA - 91 <b>0009484-</b> 72.1999.8.08.0035	<b>Nº 18.00082-8</b> <b>Saque</b> Assinado em 29/06/2018	<b>[Beneficiário]</b> PARTE ENVOLVIDA 2 <b>[Valor]</b> R\$ 50.000,00	<b>Alvará Pendente de Liberação</b>

## **Passo 4 – Salvar Alvará Judicial**

---

