



Poder Judiciário  
Tribunal de Justiça do  
Estado do Espírito Santo


**PJe**

Processo Judicial  
Eletrônico

MANUAL DE UTILIZAÇÃO -  
TOKEN PJE

# Passo a passo para download e cadastro do Token PJe:

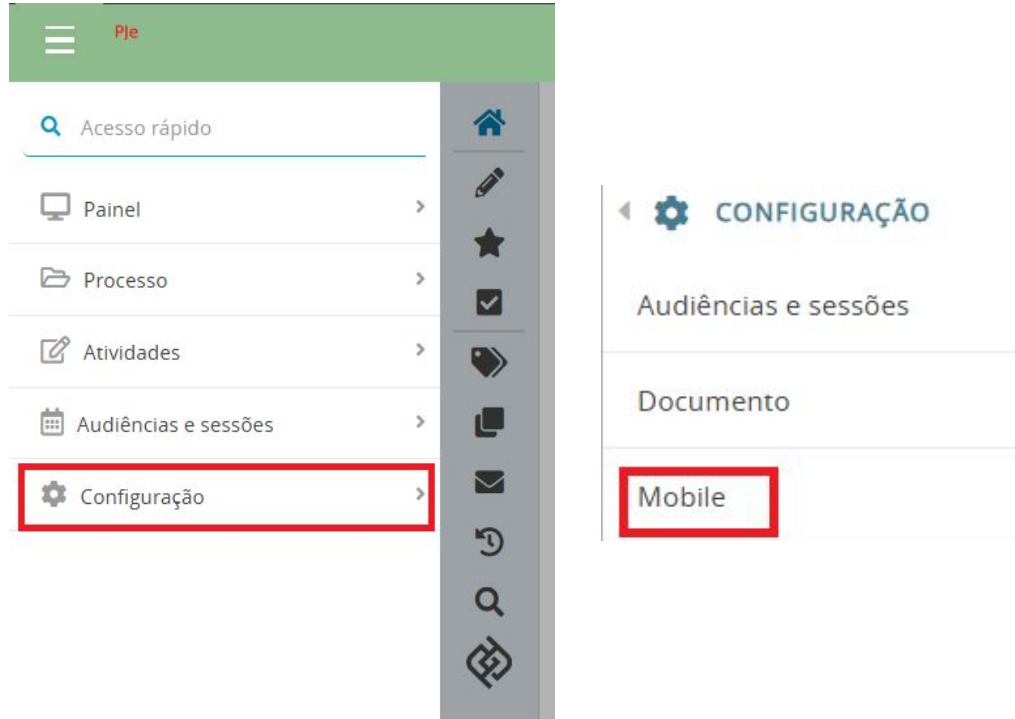
1. Acesse a loja de aplicativos de seu dispositivo iOS, busque por “PJe Token” e faça o *download*:



# Passo a passo para download e cadastro do Token PJe:

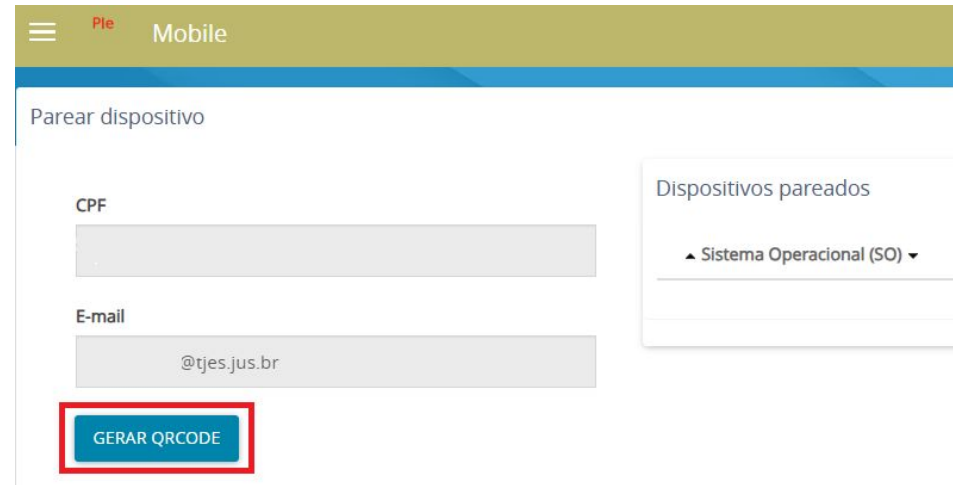
2. Utilizando um *desktop* ou *notebook*, acesse o PJe com o perfil de magistrado ou servidor.

3. Após efetuar o login no sistema, clique em abrir “MENU” e clique em “CONFIGURAÇÃO” e, após, “MOBILE”:



# Passo a passo para download e cadastro do Token PJe:

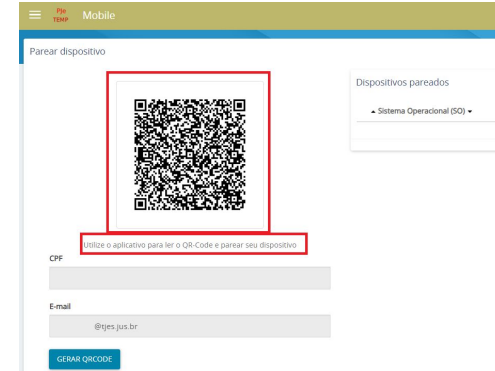
4. Em “Mobile”, confira os dados constantes nos campos “CPF” e “E-mail” e, em seguida, clique em “GERAR QRCODE”:



The screenshot shows the 'Mobile' section of the PJe app. The header is green with a white hamburger menu icon, the text 'Pie' in red, and 'Mobile' in white. Below the header is a blue bar. The main content area is titled 'Parear dispositivo'. It contains two input fields: 'CPF' (empty) and 'E-mail' (containing '@tjes.jus.br'). A blue button labeled 'GERAR QRCODE' is highlighted with a red border. To the right, a white box titled 'Dispositivos pareados' contains a dropdown menu for 'Sistema Operacional (SO)' with a downward arrow.

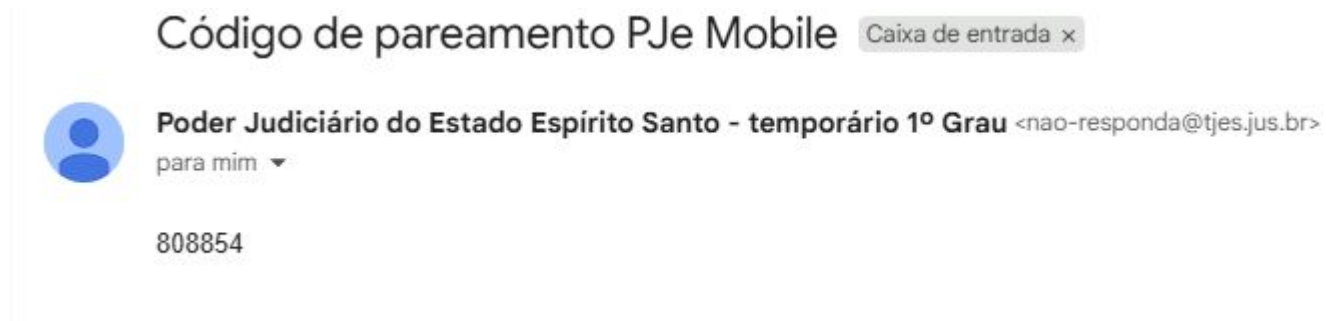
# Passo a passo para download e cadastro do Token PJe:

5. No aplicativo PJe Token, clique no centro da tela para habilitar o pareamento do dispositivo e aponte o aparelho para o código gerado:



# Passo a passo para download e cadastro do Token PJe:

6. Acesse seu e-mail e encontre o código enviado pelo PJe:



# Passo a passo para download e cadastro do Token PJe:

7. No aplicativo PJe Token, preencha o campo **Código de confirmação** com o código recebido por e-mail e, em seguida, clique em **CONFIRMAR**:



The screenshot shows the 'Parear Dispositivo' (Pair Device) screen in the PJe Token application. The screen has a blue header with the text 'Parear Dispositivo'. Below the header, there are several input fields for registration information: 'CPF', 'Email' (with a blue placeholder '@tjes.jus.br'), and 'Tribunal' (with a blue placeholder 'Poder Judiciário do Estado Espírito Santo -'). The 'Código de confirmação' (Confirmation Code) field is highlighted with a red rectangular border. At the bottom of the screen, there is a blue button labeled 'CONFIRMAR'.

# Passo a passo para download e cadastro do Token PJe:

8. Após o pareamento, o formulário mobile elencará o dispositivo pareado:



The screenshot shows the PJe Mobile interface. At the top, there is a green header with a menu icon, the text 'Pje Mobile', and a user profile icon. Below the header, the page is titled 'Parear dispositivo'. On the left, there are two input fields: 'CPF' and 'E-mail'. The 'E-mail' field contains the text '@tjes.jus.br'. On the right, there is a section titled 'Dispositivos pareados' which contains a table with three columns: 'Sistema Operacional (SO)', 'Versão do SO', and 'Dispositivo'. The table has one row with the following data: 'iOS', '18.6.2', and 'Apple - iPhone15,4'. Below the table, the text 'resultados encontrados' is visible.

▲ Sistema Operacional (SO) ▼	▲ Versão do SO ▼	▲ Dispositivo ▼
 iOS	18.6.2	Apple - iPhone15,4

resultados encontrados

**Para parear outro dispositivo, basta repetir o passo a passo.**

# Orientações para acesso e utilização:


Após a realização do pareamento do dispositivo, o aplicativo passará a exibir a sua tela de login em cada acesso, devendo ser preenchida a senha do usuário no PJe.

**OBSERVAÇÃO:** quando o aplicativo for pareado tanto na instalação de 1º Grau quanto de 2º Grau (para os casos em que o usuário atue nas duas instalações), a tela de login exigirá, também, a seleção do Tribunal.

**IMPORTANTE:** caso não possua ou não lembre a senha do PJe, o usuário deverá acessar a tela inicial do sistema PJe e clicar na opção “**SOLICITAR NOVA SENHA**”.



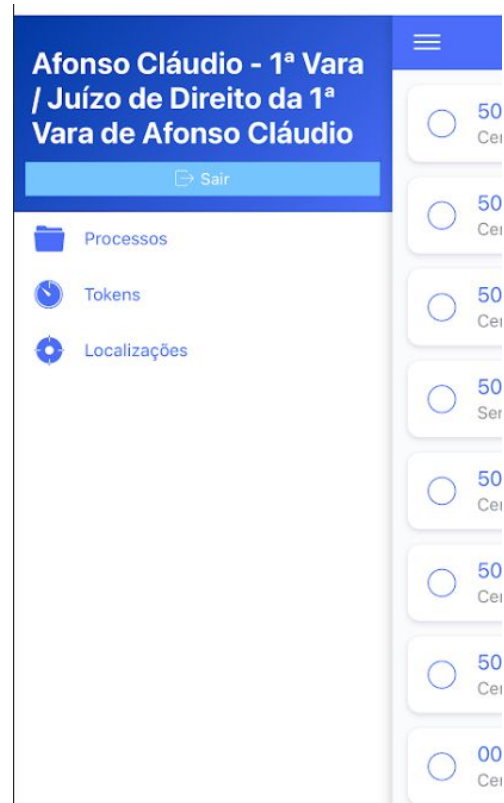
# Orientações para acesso e utilização:

O menu poderá ser acessado ao clicar no ícone  e exibirá as seguintes informações:

**Processos:** lista os processos disponíveis para assinatura;

**Tokens:** gera um número de token para assinatura, usando o navegador;

**Localizações:** lista as lotações vinculadas ao servidor no PJe.



## Orientações para acesso e utilização:

Ao clicar em um número de processo, o aplicativo exibirá a minuta pendente de assinatura, detalhes e documentos do processo, habilitando a sua assinatura.

- ☰ Token PJe
- .2025.8.08.0001  
Certidão - Juntada Aviso de Recebimento
  - .2023.8.08.0001  
Certidão - Trânsito em Julgado
  - .2025.8.08.0001  
Certidão - Trânsito em Julgado
  - .2021.8.08.0001  
Sentença
  - .2025.8.08.0001  
Certidão - Juntada Aviso de Recebimento
  - .2025.8.08.0001  
Certidão - Juntada Aviso de Recebimento
  - .2025.8.08.0001  
Certidão - Trânsito em Julgado
  - .2011.8.08.0001  
Certidão - Trânsito em Julgado
  - .2024.8.08.0001  
Certidão - Trânsito em Julgado

< Back -10.2021.8.08... ☰

Sentença Detalhes Documentos

Parágrafo ▾ **B** *I* 🔗 ⋮ ⋮ ⌞

📅 ▾ 📺 ▾ ↶ ↷


ESTADO DO ESPÍRITO SANTO  
PODER JUDICIÁRIO  
**Juízo de Afonso Cláudio - 1ª Vara**  
RUA JOSÉ GARCIA, 32, Fórum Juiz Atahualpa  
Lessa, CENTRO, AFONSO CLÁUDIO - ES - CEP:  
29600-000  
Telefone:(27) 37351331

PROCESSO Nº **.2021.8.08.0001**  
**PROCEDIMENTO COMUM CÍVEL (7)**  
REQUERENTE:

REQUERIDO:  
Advogados do(a) REQUERENTE:

Advogado do(a) REQUERIDO:

Clique neste ícone para assinar a minuta ->



[Sentença](#)**Detalhes**[Documentos](#)**Assunto**

Indenização por Dano Material

**Partes****Classe**

ProceComCiv

[Sentença](#)**Detalhes**[Documentos](#)

- 6 - Petição (outras) >  
05/02/2025

---

- 4 - Despacho >  
26/08/2024

---

- 4 - Certidão - Análise  
Tempestividade/Preparo (Certidão Análise  
Tempestividade/Preparo) >  
14/05/2024

---

- 4 - Réplica >  
13/05/2024

---

- 3 - Despacho >  
26/02/2024

---

- 3 - Petição (outras) >  
31/08/2023

---

- 2 - Certidão - Análise  
Tempestividade/Preparo (Certidão Análise  
Tempestividade/Preparo) >  
01/06/2023

---

- 2 - Contestação >  
17/04/2023

---

- 2 - Despacho >  
07/03/2023

# Orientações para acesso e utilização:

O aplicativo permite, ainda, a edição da minuta, sendo necessário clicar em "...", "Habilitar edição" e, após finalizar a atividade, salvar o conteúdo antes de inserir a assinatura:



# Orientações para acesso e utilização:

A assinatura em lote também é possível, com a seleção de múltiplos processos na aba “Processos”:



# Orientações para acesso e utilização:

Após a assinatura, o documento passará a ser regularmente exibido nos Autos Digitais:

The screenshot displays the PJe interface for a judicial decision. The top navigation bar includes the PJe logo, the case number **.2025.8.08.9101**, and various utility icons. A search bar is located on the left. The main content area shows the decision details for **17105923 - Decisão Monocrática**, dated **04/12/2025 13:15:54**. The document text identifies the court as **ESTADO DO ESPÍRITO SANTO PODER JUDICIÁRIO Turma Recursal - 4ª Turma** and provides the address: **Avenida Monte Castelo, S/Nº, EDIFÍCIO DO FÓRUM, 3º ANDAR, COLEGIADO RECURSAL, Independência, CACHOEIRO DE ITAPEMIRIM - ES - CEP: 29306-500**. The case is identified as **PROCESSO Nº .2025.8.08.9101 AGRAVO DE INSTRUMENTO (202)**. The interface also features a sidebar with a calendar and a list of events, including **NÃO CONHECIDO O RECURSO DE #[TIPO\_DE\_PETICAO] DE (AGRAVADO)** and **CONCLUSOS PARA DECISÃO A #NÃO PREENCHIDO#**.

**PJe** .2025.8.08.9101 x

Pesquisar

17105923 - Decisão Monocrática  
Juntado por - Magistrado em 04/12/2025 13:15:54

04 de Dezembro de 2025

NÃO CONHECIDO O RECURSO DE #[TIPO\_DE\_PETICAO] DE (AGRAVADO) - CPF:  
17105923 - Decisão Monocrática 13:15

13 de Novembro de 2025

CONCLUSOS PARA DECISÃO A #NÃO PREENCHIDO# 22:09


DISTRIBUÍDO POR SORTEIO 22:09

ESTADO DO ESPÍRITO SANTO  
PODER JUDICIÁRIO  
**Turma Recursal - 4ª Turma**  
Endereço: Avenida Monte Castelo, S/Nº, EDIFÍCIO DO FÓRUM, 3º ANDAR, COLEGIADO RECURSAL, Independência, CACHOEIRO DE ITAPEMIRIM - ES - CEP: 29306-500  
Número telefone:(35) 35265811  
PROCESSO Nº **.2025.8.08.9101**  
**AGRAVO DE INSTRUMENTO (202)**  
AGRAVANTE:  
AGRAVADO:  
Advogado do(a) AGRAVANTE:

# Acesso ao PJe por meio do navegador utilizando o Token PJe:

Após o pareamento de um dispositivo móvel, é possível acessar o sistema PJe no computador ou navegador do *smartphone* ou *tablet* sem o uso do *token* físico, substituindo-o pelo *token* gerado pelo aplicativo PJe Token.

Assim, ao ingressar no PJe com CPF e senha, será exibida a tela ao lado:



PJe Mobile

Acesse o aplicativo e informe o número para assinar documentos com o token

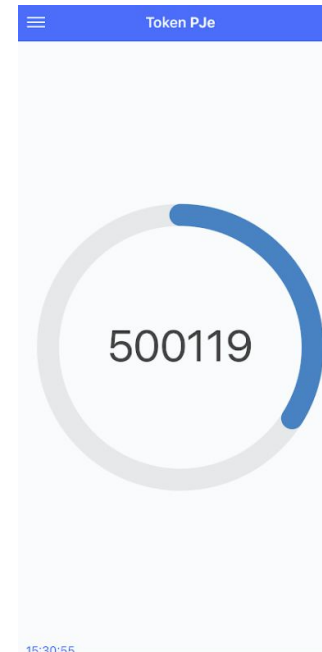
Token

Número do token

OU

# Acesso ao PJe por meio do navegador utilizando o Token PJe:

Para emitir o número do Token no aplicativo, na aba “**menu**”, clique em “Tokens”:



Utilize o código gerado no PJe e realize a assinatura de atos sem a necessidade de *token* físico.