



Poder Judiciário
Tribunal de Justiça do
Estado do Espírito Santo




Processo Judicial
Eletrônico

MANUAL DE UTILIZAÇÃO - TOKEN PJE

Passo a passo para download e cadastro do Token PJe:

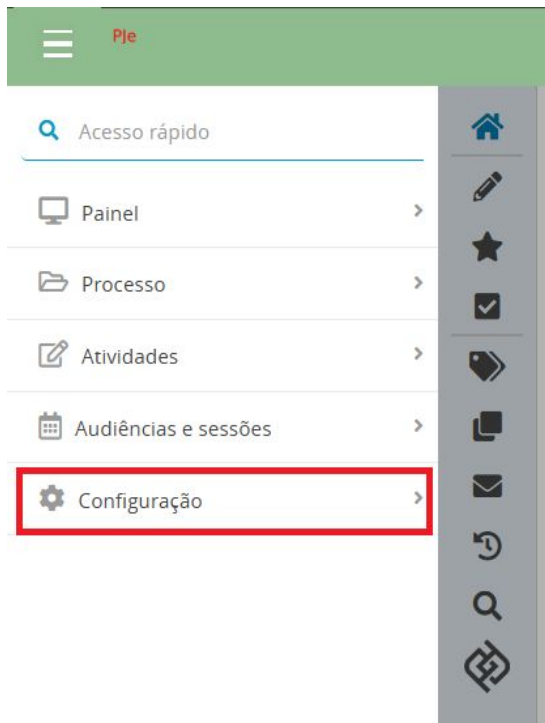
1. Acesse a loja de aplicativos de seu dispositivo iOS, busque por “PJe Token” e faça o *download*:



Passo a passo para download e cadastro do Token PJe:

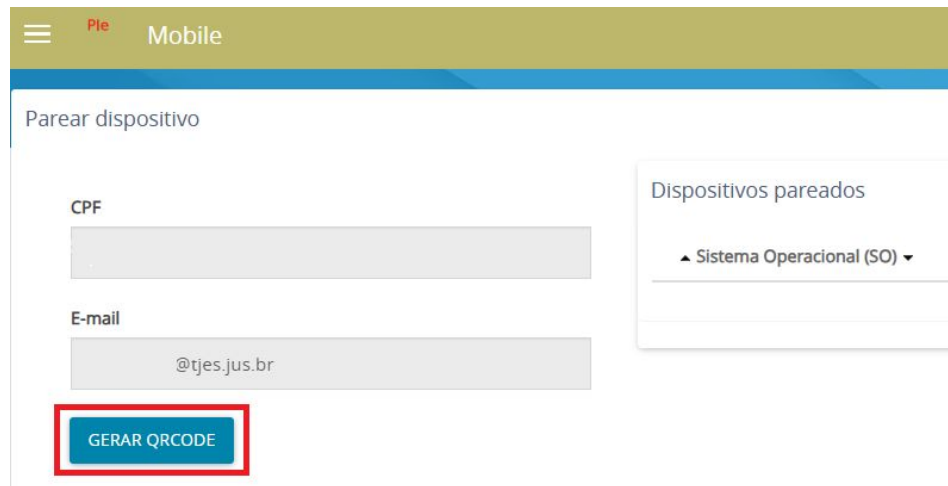
2. Utilizando um *desktop* ou *notebook*, acesse o PJe com o perfil de magistrado.

3. Após efetuar o login no sistema, clique em abrir “MENU” e clique em “CONFIGURAÇÃO” e, após, “MOBILE”:



Passo a passo para download e cadastro do Token PJe:

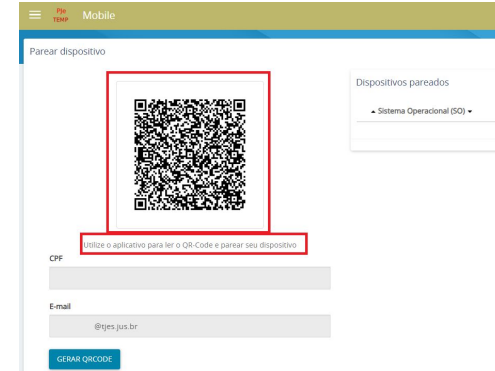
4. Em “Mobile”, confira os dados constantes nos campos “CPF” e “E-mail” e, em seguida, clique em “GERAR QRCODE”:



The screenshot shows the 'PJe Mobile' app interface. At the top, there is a green header bar with a hamburger menu icon, the text 'PJe' in red, and 'Mobile'. Below the header, the title 'Parear dispositivo' is displayed. The main form contains two input fields: 'CPF' and 'E-mail'. The 'E-mail' field is pre-filled with '@tjes.jus.br'. Below these fields is a blue button labeled 'GERAR QRCODE', which is highlighted with a red rectangular border. To the right of the main form, there is a sidebar titled 'Dispositivos pareados' containing a dropdown menu labeled '▲ Sistema Operacional (SO) ▼'.

Passo a passo para download e cadastro do Token PJe:

5. No aplicativo PJe Token, clique no centro da tela para habilitar o pareamento do dispositivo e aponte o aparelho para o código gerado:



Passo a passo para download e cadastro do Token PJe:

6. Acesse seu e-mail e encontre o código enviado pelo PJe:



Passo a passo para download e cadastro do Token PJe:

7. No aplicativo PJe Token, preencha o campo **Código de confirmação** com o código recebido por e-mail e, em seguida, clique em **CONFIRMAR**:



The screenshot displays the 'Parear Dispositivo' (Pair Device) screen of the PJe Token application. It features a blue header with the title 'Parear Dispositivo'. Below the header, there are four input fields: 'CPF', 'Email', 'Tribunal', and 'Código de confirmação'. The 'Email' field is pre-filled with '@tjes.jus.br'. The 'Tribunal' field is pre-filled with 'Poder Judiciário do Estado Espírito Santo'. The 'Código de confirmação' field is highlighted with a red rectangular border. At the bottom of the screen, there is a blue button labeled 'CONFIRMAR'.

Passo a passo para download e cadastro do Token PJe:

8. Após o pareamento, o formulário mobile elencará o dispositivo pareado:

≡

PJe

Mobile

Parear dispositivo

CPF

E-mail

@tjes.jus.br

Dispositivos pareados

▲ Sistema Operacional (SO) ▼

▲ Versão do SO ▼

▲ Dispositivo ▼

	iOS	18.6.2	Apple - iPhone15,4
--	-----	--------	--------------------

resultados encontrados

Para parear outro dispositivo, basta repetir o passo a passo.

Orientações para acesso e utilização:


Após a realização do pareamento do dispositivo, o aplicativo passará a exibir a sua tela de login em cada acesso, devendo ser preenchida a senha do usuário no PJe.

OBSERVAÇÃO: quando o aplicativo for pareado tanto na instalação de 1º Grau quanto de 2º Grau (para os casos em que o usuário atue nas duas instalações), a tela de login exigirá, também, a seleção do Tribunal.

IMPORTANTE: caso não possua ou não lembre a senha do PJe, o usuário deverá acessar a tela inicial do sistema PJe e clicar na opção “**SOLICITAR NOVA SENHA**”.



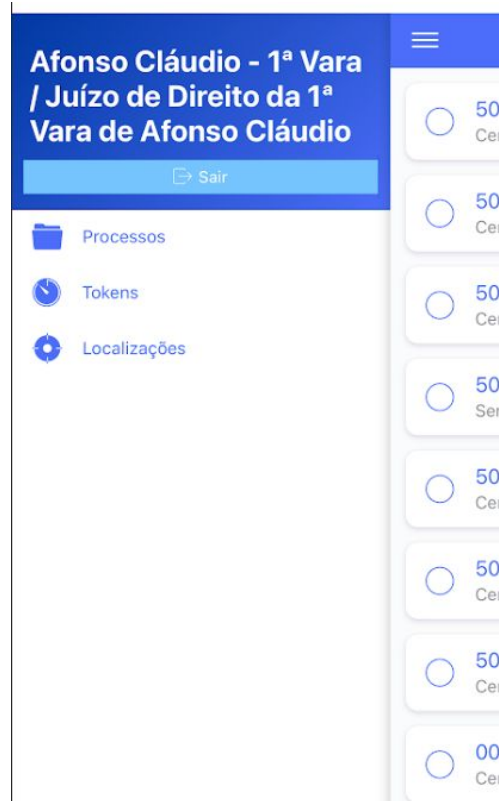
Orientações para acesso e utilização:

O menu poderá ser acessado ao clicar no ícone  e exibirá as seguintes informações:

Processos: lista os processos disponíveis para assinatura;

Tokens: gera um número de token para assinatura, usando o navegador;

Localizações: lista as lotações vinculadas ao magistrado no PJe.



Orientações para acesso e utilização:

Ao clicar em um número de processo, o aplicativo exibirá a minuta pendente de assinatura, detalhes e documentos do processo, habilitando a sua assinatura.



Clique neste ícone
para assinar a
minuta ->



Back

.2021.8.08....

Sentença

Detalhes

Documentos

Assunto

Indenização por Dano Material

Partes

Classe

ProceComCiv

Back

-10.2021.8.08....

Sentença

Detalhes

Documentos

6

- Petição (outras)

05/02/2025

>

4

- Despacho

26/08/2024

>

4

- Certidão - Análise
Tempestividade/Preparo (Certidão Análise
Tempestividade/Preparo)

14/05/2024

>

4

- Réplica

13/05/2024

>

3

- Despacho

26/02/2024

>

3

- Petição (outras)

31/08/2023

>

2

- Certidão - Análise
Tempestividade/Preparo (Certidão Análise
Tempestividade/Preparo)

01/06/2023

>

2

- Contestação

17/04/2023

>

2

- Despacho

07/03/2023

>

Orientações para acesso e utilização:

O aplicativo permite, ainda, a edição da minuta, sendo necessário clicar em "...", "Habilitar edição" e, após finalizar a atividade, salvar o conteúdo antes de inserir a assinatura:

Back .2025.8.08.9101 ...

Decisão Monocrática... Detalh **Habilitar edição**

Parágrafo B I @ = > < < >

ESTADO DO ESPÍRITO SANTO
PODER JUDICIÁRIO
Turma Recursal - 4ª Turma
Endereço: Avenida Monte Castelo, S/Nº, EDIFÍCIO DO FÓRUM, 3º ANDAR, COLEGIADO RECURSAL, Independência, CACHOEIRO DE ITAPEMIRIM - ES - CEP: 29306-500
Número telefone:(35) 35265811

PROCESSO Nº **2025.8.08.9101**
AGRAVO DE INSTRUMENTO (202)
AGRAVANTE:
AGRAVADO:
Advogado do(a) AGRAVANTE:

DECISÃO MONOCRÁTICA

Cuida-se de agravo de instrumento, interposto por [nome] contra decisão proferida nos autos da Ação de nº 2021.8.08.0011, proferida pelo juízo do 1º Juizado Especial Cível de cachoeiro de Itapemirim, o qual indeferiu o requerimento de renovação da pesquisa no sistema SISBAJUD na modalidade teimosinha.

A hipótese, entretanto, é de não conhecimento do recurso, porque no âmbito do Juizado Especial Cível inexistia previsão legal para a interposição de agravo de instrumento contra

Back .2025.8.08.9101 ...

Parágrafo B I < **Salvar**

Cancelar

ESTADO DO ESPÍRITO SANTO
PODER JUDICIÁRIO
Turma Recursal - 4ª Turma
Endereço: Avenida Monte Castelo, S/Nº, EDIFÍCIO DO FÓRUM, 3º ANDAR, COLEGIADO RECURSAL, Independência, CACHOEIRO DE ITAPEMIRIM - ES - CEP: 29306-500
Número telefone:(35) 35265811

PROCESSO Nº **2025.8.08.9101**
AGRAVO DE INSTRUMENTO (202)
AGRAVANTE:
AGRAVADO:
Advogado do(a) AGRAVANTE:

DECISÃO MONOCRÁTICA

Cuida-se de agravo de instrumento, interposto por Rodrigo Pereira dos Santos contra decisão proferida nos autos da Ação de nº 5005876-81.2021.8.08.0011, proferida pelo juízo do 1º Juizado Especial Cível de cachoeiro de Itapemirim, o qual indeferiu o requerimento de renovação da pesquisa no sistema SISBAJUD na modalidade teimosinha.

A hipótese, entretanto, é de não conhecimento do recurso, porque no âmbito do Juizado Especial Cível inexistia previsão legal para a interposição de agravo de instrumento contra decisões interlocutórias.

Nesse sentido é a jurisprudência do Supremo Tribunal Federal (STF).

Orientações para acesso e utilização:

A assinatura em lote também é possível, com a seleção de múltiplos processos na aba “Processos”:



Orientações para acesso e utilização:

Após a assinatura, o ato judicial passará a ser regularmente exibido nos Autos Digitais:

The screenshot displays the PJe (Process Judicial Eletrônico) interface. At the top, a blue header bar contains the PJe logo, the process number **.2025.8.08.9101**, and various navigation icons. Below the header, a search bar labeled "Pesquisar" is visible. The main content area is divided into two panels. The left panel shows a calendar view with dates **04 de Dezembro de 2025** and **13 de Novembro de 2025**. Under the 04th of December, there is a notification: **NÃO CONHECIDO O RECURSO DE #{TIPO_DE_PETICAO} DE - CPF: (AGRAVADO)**, followed by a link to **17105923 - Decisão Monocrática**. Under the 13th of November, there are two notifications: **CONCLUSOS PARA DECISÃO A #NÃO PREENCHIDO#** and **DISTRIBUÍDO POR SORTEIO**. The right panel displays the details of the decision **17105923 - Decisão Monocrática**, dated **04/12/2025 13:15:54**. The text of the decision is as follows: **ESTADO DO ESPÍRITO SANTO**, **PODER JUDICIÁRIO**, **Turma Recursal - 4ª Turma**, **Endereço: Avenida Monte Castelo, S/Nº, EDIFÍCIO DO FÓRUM, 3º ANDAR, COLEGIADO RECURSAL, Independência, CACHOEIRO DE ITAPEMIRIM - ES - CEP: 29306-500**, **Número telefone:(35) 35265811**, **PROCESSO Nº .2025.8.08.9101**, **AGRAVO DE INSTRUMENTO (202)**, **AGRAVANTE:**, **AGRAVADO:**, and **Advogado do(a) AGRAVANTE:**. Navigation controls for the document are visible at the bottom of the right panel.

PJe .2025.8.08.9101 x

Pesquisar

04 de Dezembro de 2025

NÃO CONHECIDO O RECURSO DE #{TIPO_DE_PETICAO} DE - CPF: (AGRAVADO)

17105923 - Decisão Monocrática

13 de Novembro de 2025

CONCLUSOS PARA DECISÃO A #NÃO PREENCHIDO#

DISTRIBUÍDO POR SORTEIO

17105923 - Decisão Monocrática


Juntado por - Magistrado em 04/12/2025 13:15:54

ESTADO DO ESPÍRITO SANTO
PODER JUDICIÁRIO
Turma Recursal - 4ª Turma
Endereço: Avenida Monte Castelo, S/Nº, EDIFÍCIO DO FÓRUM, 3º ANDAR, COLEGIADO RECURSAL, Independência, CACHOEIRO DE ITAPEMIRIM - ES - CEP: 29306-500
Número telefone:(35) 35265811
PROCESSO Nº .2025.8.08.9101
AGRAVO DE INSTRUMENTO (202)
AGRAVANTE:
AGRAVADO:
Advogado do(a) AGRAVANTE:

Acesso ao PJe por meio do navegador utilizando o Token PJe:

Após o pareamento de um dispositivo móvel, é possível acessar o sistema PJe no computador ou navegador do *smartphone* ou *tablet* sem o uso do *token* físico, substituindo-o pelo *token* gerado pelo aplicativo PJe Token.

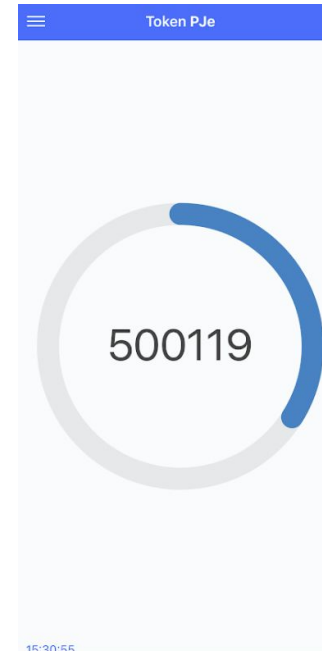
Assim, ao ingressar no PJe com CPF e senha, será exibida a tela ao lado:



The screenshot shows the PJe Mobile login interface. At the top, there is a blue header bar. Below it, the PJe logo (four squares) and the text "PJe Mobile" are centered. A message reads: "Acesse o aplicativo e informe o número para assinar documentos com o token". Below this, there is a section labeled "Token" containing a text input field with the placeholder "Número do token" and a blue button labeled "VALIDAR". Below the input field, the word "OU" is centered. At the bottom, there is a button labeled "PROSSEGUIR SEM O TOKEN".

Acesso ao PJe por meio do navegador utilizando o Token PJe:

Para emitir o número do Token no aplicativo, na aba “**menu**”, clique em “Tokens”:



Utilize o código gerado no PJe e realize a assinatura de atos sem a necessidade de *token* físico.