



Poder Judiciário
Tribunal de Justiça
do Estado do Espírito Santo

RELATÓRIO ESTATÍSTICO

DADOS GERAIS, ORÇAMENTÁRIOS E
DE REMUNERAÇÃO

ANEXO I

2024-2025

GLOSSÁRIO DE MÉTRICAS

Operacionais

- Capacidade Operacional- calcula a quantidade de sessões possíveis considerando dias úteis, o nº de salas e as sessões longas possíveis. Fórmula: $CaOp = 232(DU) * n^{\circ} \text{ salas} * 2$ (mediações)
- Eficiência Operacional - é medida pela sessões designadas sobre a Capacidade Operacional.
- Efetividade Operacional - é medida pela sessões realizadas sobre a Capacidade Operacional.
- Taxa de Ociosidade - é a diferença entre a Capacidade Operacional e a métrica de sessão avaliada (designadas ou realizadas).
- Relação do Tipo Processual- proporção entre sessões processuais e pré-processuais no período
- Relação do Tipo de Sessão-proporção entre sessões de mediação e conciliação realizadas no período
- Relação da Forma da Sessão utilizada- proporção entre sessões e acolhimentos realizados de forma presencial, on-line ou híbrida.

Quantitativas

- Designadas- número de sessões que são agendadas no Cejusc
- Realizadas- número de sessões efetivamente realizadas
- Redesignadas- quantidade sessões que tiveram de ser remarçadas
- Acordos- quantidade de acordos firmados nas sessões
- Valores Pactuados- valor financeiro envolvido nas tratativas entabuladas em acordos
- Pessoas Atendidas- número de pessoas presentes nas sessões, exceto mediadores e espectadores

Qualitativas

- Eficiência/ Aproveitamento de Pauta- calcula o percentual de sessões realizadas em relação às sessões designadas. Fórmula:
 $AP = \text{Realizadas} / \text{Designadas}$;
- Efetividade/ Índice de Resolutividade- calcula o percentual de acordos em relação às sessões realizadas. Fórmula:
 $IR = \text{Acordos} / \text{Realizadas}$;
- Eficácia/ Taxa de Vazão de Pauta- calcula o percentual de acordos em relação às sessões designadas. Fórmula:
 $TVP = \text{Acordos} / \text{Designadas}$;

DADOS ESTATÍSTICOS DE 2024

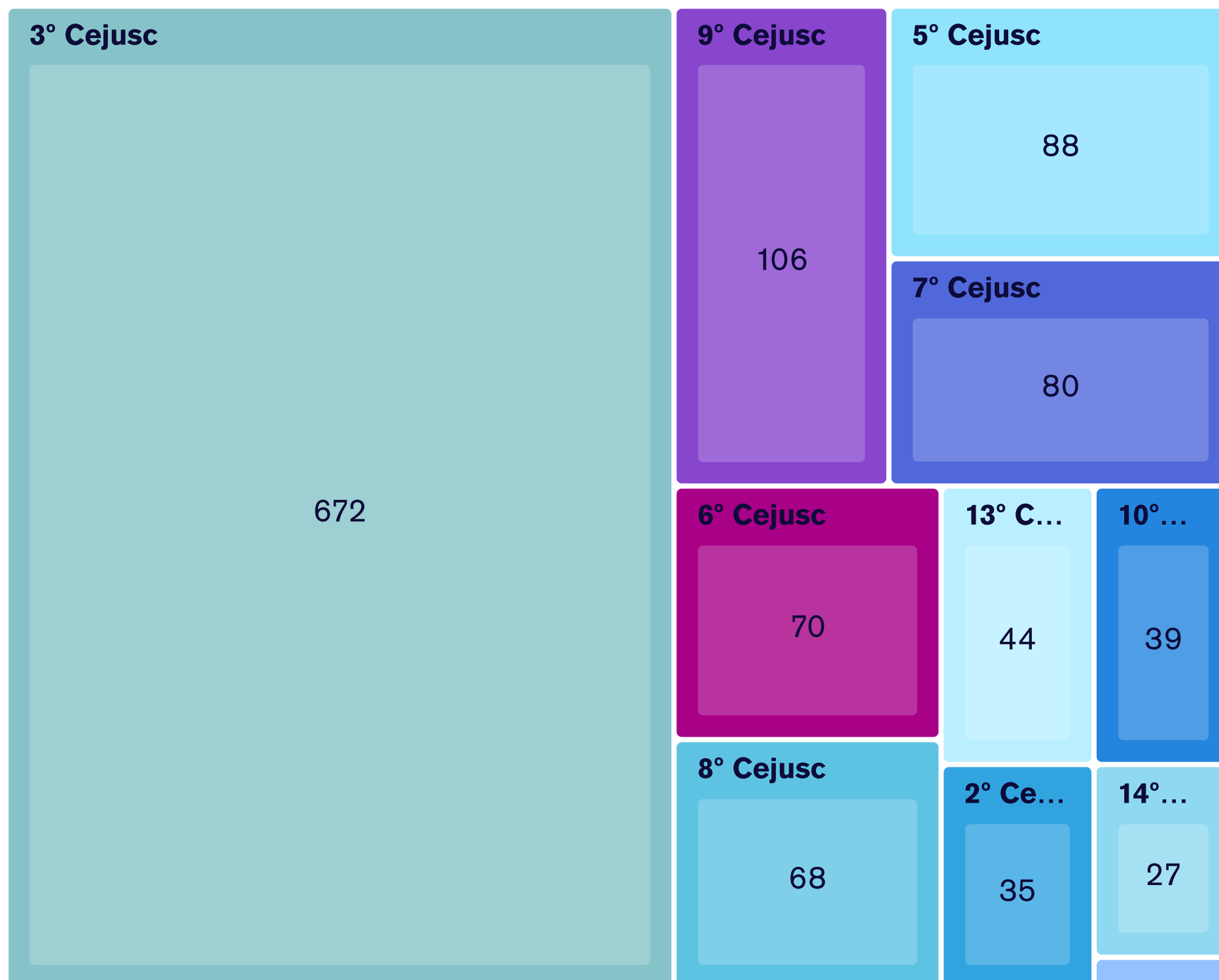
QUADRO GERAL DA ESTATÍSTICA DE 2024

CEJUSCs	SERVIDOR RESPONSÁVEL	SESSÕES				ACORDOS				METAS CNJ		
		EFICIÊNCIA	DESIGNADAS	REALIZADAS	REDESIGNADAS	OBRIGAÇÃO	VALORES	VALORES NEGOCIADOS	EFETIVIDADE	EFICÁCIA	PESSOAS ATENDIDAS	TOTAL DE ACORDOS
TOTAIS	TRIBUNAL DE JUSTIÇA DO ESPÍRITO SANTO	60%	9221	5503	177	1876	1231	R\$ 33.710.656,79	56%	33,7%	23091	3107
1º CEJUSC	Comarca da Capital (superendividamento) Adriana Paiva Klawá Cau	44%	66	26	3	9	0	R\$ 19.285,00	35 %	13,6%	318	9
2º CEJUSC	Colatina Bruna Maria Bissi Passamani Dalla	73%	429	314	1	203	17	R\$ 291.019,47	70 %	51,3%	780	220
3º CEJUSC	Itinerante Penelope Vervloet Feu Rosa	60%	2037	1114	99	505	183	R\$ 9.778.175,81	62 %	33,8%	4406	688
4º CEJUSC	Tribunal de Justiça (2º grau) Cláudia Moraes Freire Falcão	34%	803	256	18	12	10	R\$ 1.612.515,82	9 %	2,7%	1415	22
5º CEJUSC	Bom Jesus do Norte Maria de Fátima Silva Almeida	90%	192	168	5	27	67	R\$ 598.431,80	56 %	49,0%	778	94
6º CEJUSC	Cachoeiro de Itapemirim Marcelo Machini	71%	900	637	0	106	257	R\$ 1.634.369,01	57 %	40,3%	2851	363
7º CEJUSC	Cariacica Ana Paula Gireli Bissi Tatagiba	67%	625	404	13	210	28	R\$ 1.496.759,97	59 %	38,1%	1663	238
8º CEJUSC	Vila Velha Luzia de Cássia Munhoz Saliba	66%	1190	779	10	124	343	R\$ 1.676.935,47	60 %	39,2%	3674	467
9º CEJUSC	Linhares Sem servidor (Ruan Piski Silva)	51%	674	335	8	97	70	R\$ 341.205,08	50 %	24,8%	1487	167
10º CEJUSC	São Mateus Juliana Grigório de Azeredo Zanete	60%	468	278	1	141	31	R\$ 4.938.563,81	62 %	36,8%	821	172
11º CEJUSC	Serra João Inácio Peixoto de Rezende	73%	713	506	17	312	32	R\$ 6.804.752,18	68 %	48,2%	1647	344
12º CEJUSC	Vitória Luciana de Campos Pedrosa Martínez	62%	765	474	0	56	179	R\$ 4.297.342,97	50 %	30,7%	2283	235
13º CEJUSC	Alfredo Chaves José Geraldo Meira Rocha	49%	236	116	0	20	12	R\$ 200.018,40	28 %	13,6%	549	32
14º CEJUSC	Marataízes/Itapemirim Patricia Dutra Rody Machado	80%	123	96	2	54	2	R\$ 21.282,00	58 %	45,5%	419	56

- O quadro geral apresenta os dados resumidos por métrica relevante dos Cejuscs cadastrados.
- Os dados são coletados diretamente com os Cejuscs através de planilhas de estatística detalhadas.

DADOS DE EVENTOS DE PAUTA E AÇÕES DE CIDADANIA

Sessões realizadas em pautas concentradas por Cejusc em 2024

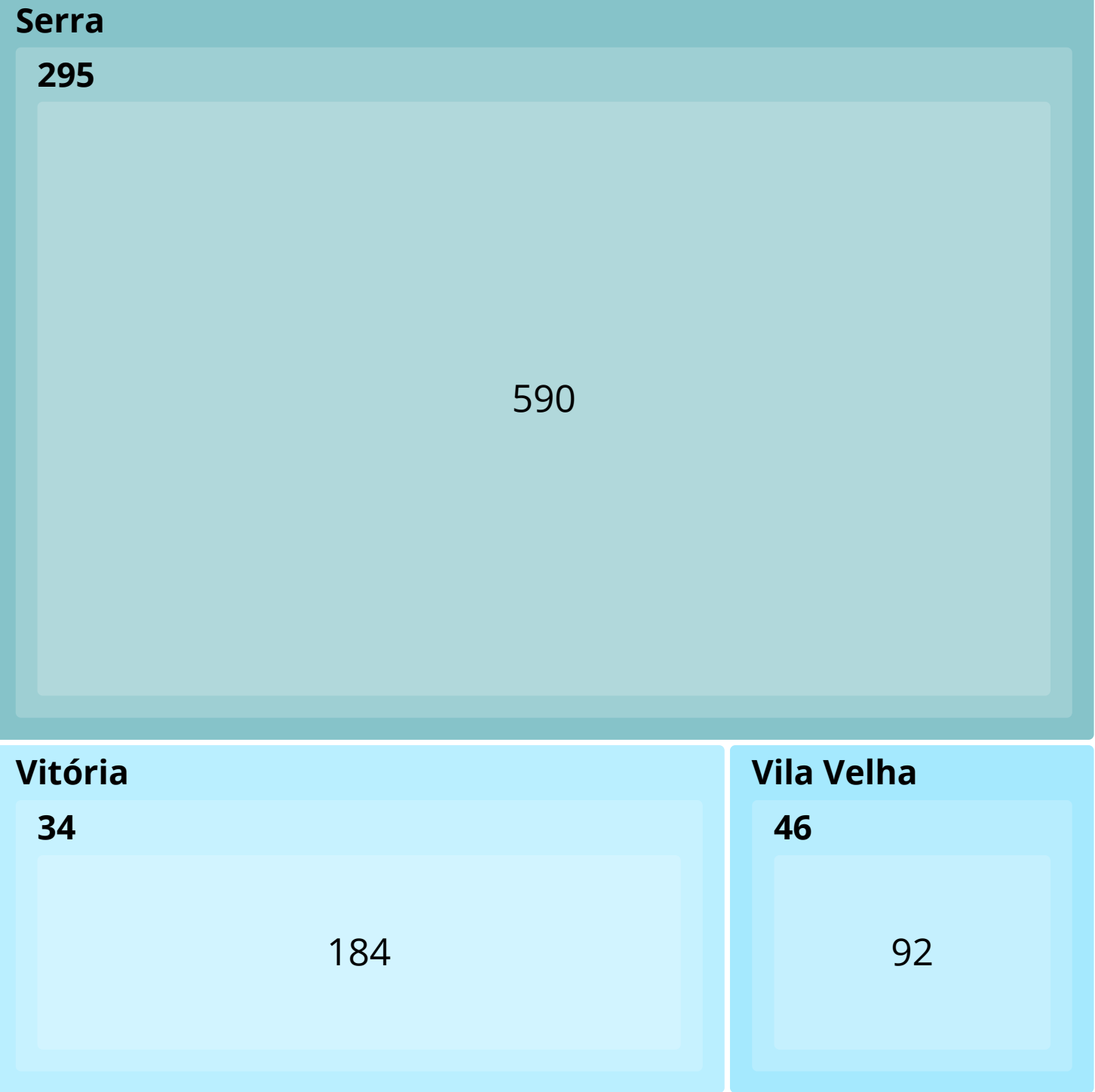


No total foram realizadas 1 233 sessões, atendendo a 6 098 pessoas, gerando 627 acordos, com taxa de efetividade de 51%.

Ao todo foi possível atingir a marca de R\$3.100.399,34 em valores pactuados.

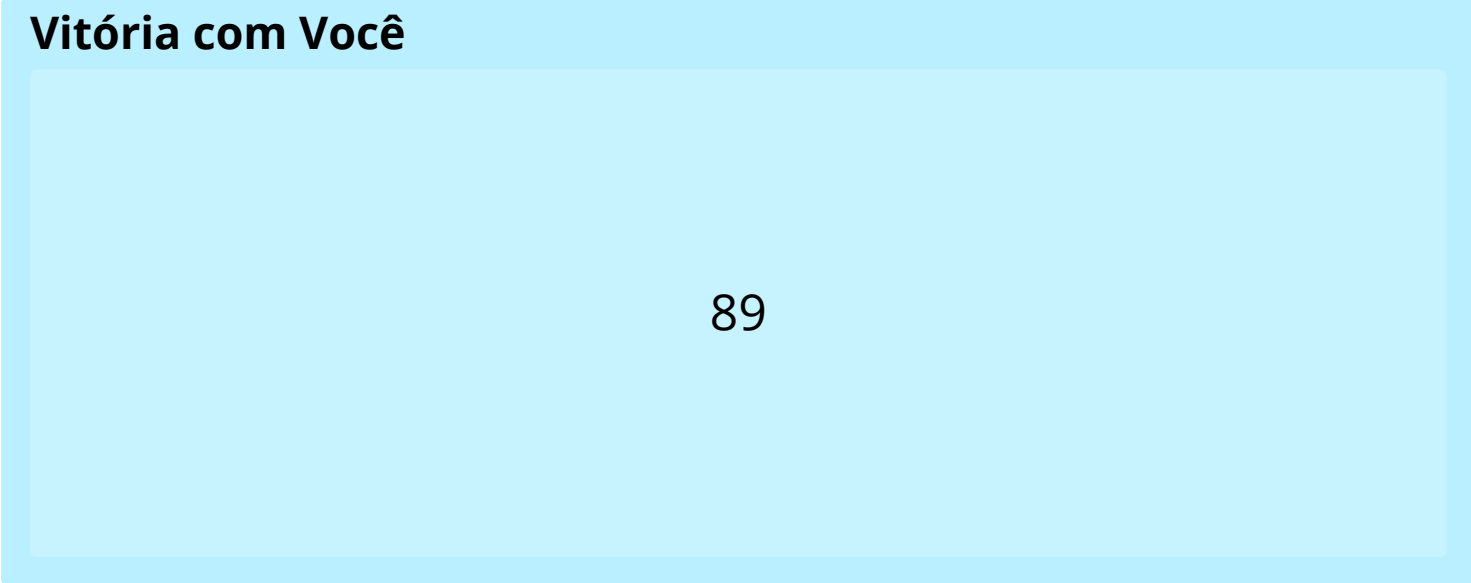
DADOS DE EVENTOS DE PAUTA E AÇÕES DE CIDADANIA

Ação de Cidadania Justiça Comunitária Local - sessões realizadas - pessoas atendidas



No total foram realizadas 375 sessões, com atendimento a 866 munícipes, gerando 259 acordos, com taxa de efetividade de 69%.

Ação de Cidadania Atendimentos realizados

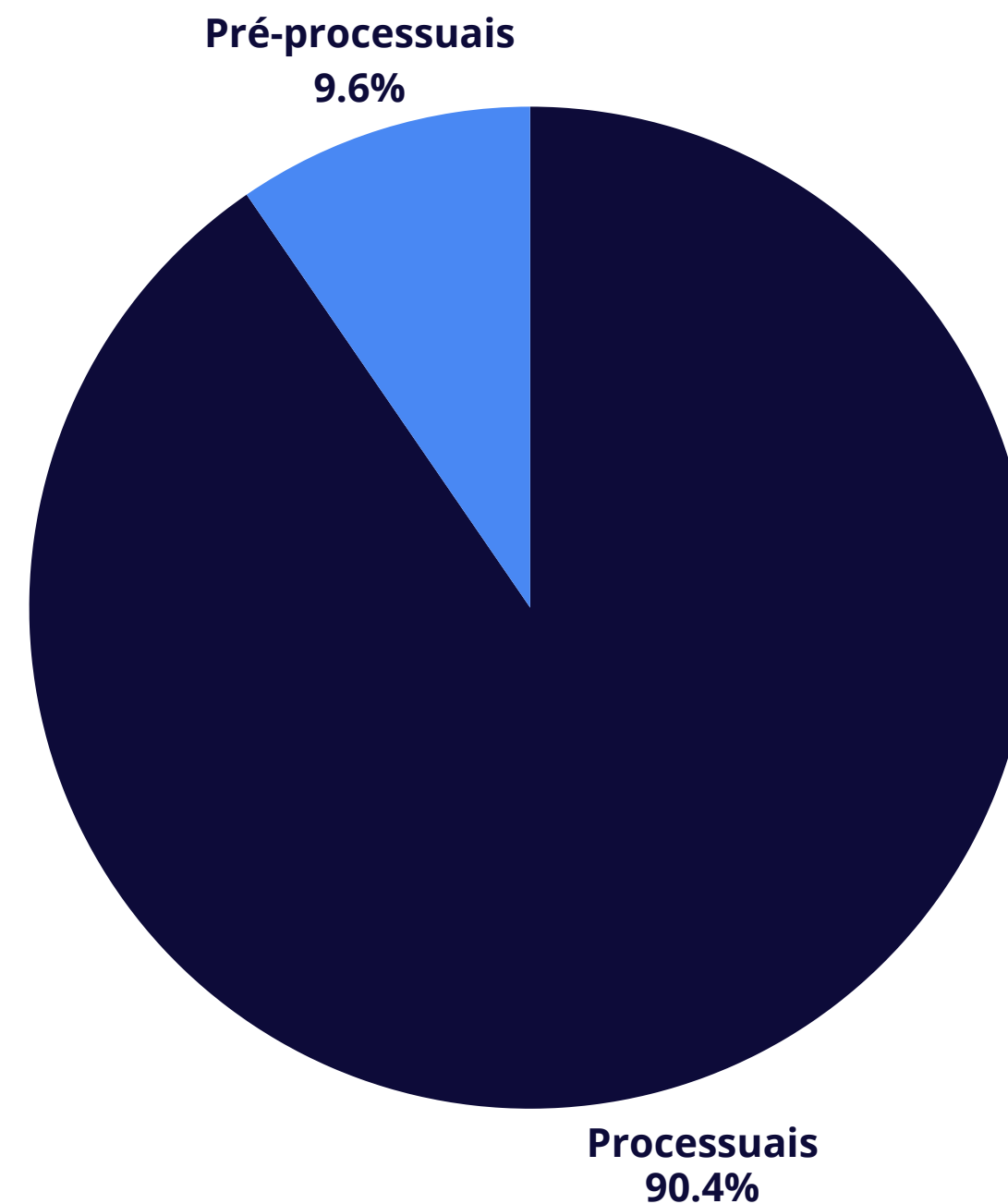


SESSÕES REALIZADAS POR TIPO PROCESSUAL

Abaixo tem-se a proporção de sessões realizadas por intermediação dos Cejuscs nos processos judiciais e os realizados diretamente pelos Cejuscs nos pré-processuais no ano de 2024.

Processuais
4976

Pré-processuais
527



REALIZADAS POR TIPO DE SESSÃO

Abaixo tem-se a proporção de sessões de mediação e conciliação realizadas pelos Cejuscs no ano de 2024.

Nota-se que há um quase um equilíbrio no tipo de sessão realizada.

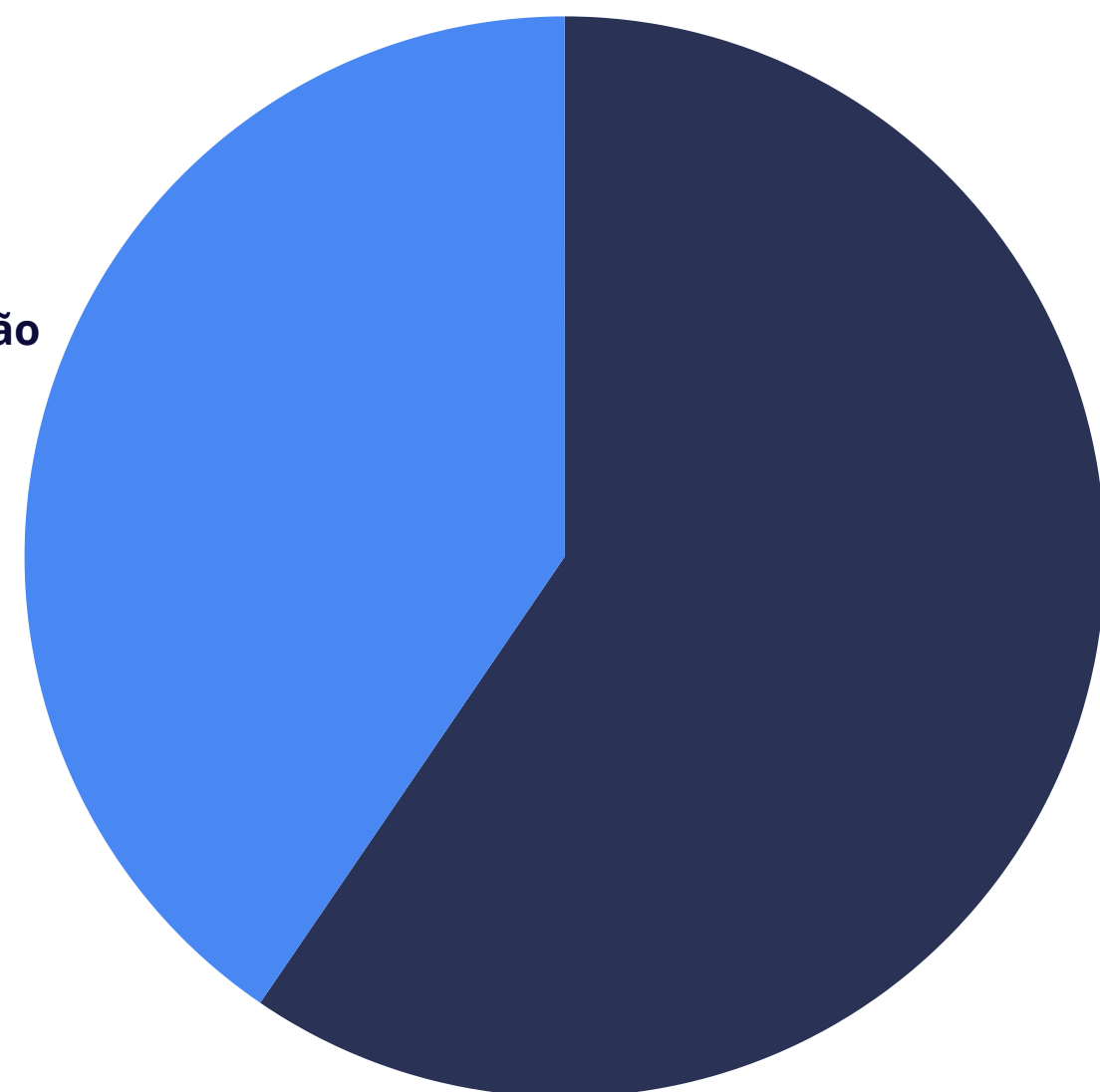
Mediações

3276

Conciliações

2227

Conciliação
40.5%



Mediação
59.5%

FORMA DA SESSÃO UTILIZADA

Abaixo tem-se a proporção da forma utilizada para o ato de sessões de mediação, conciliação e acolhimentos realizadas pelos Cejuscs no ano de 2024.

Presencial

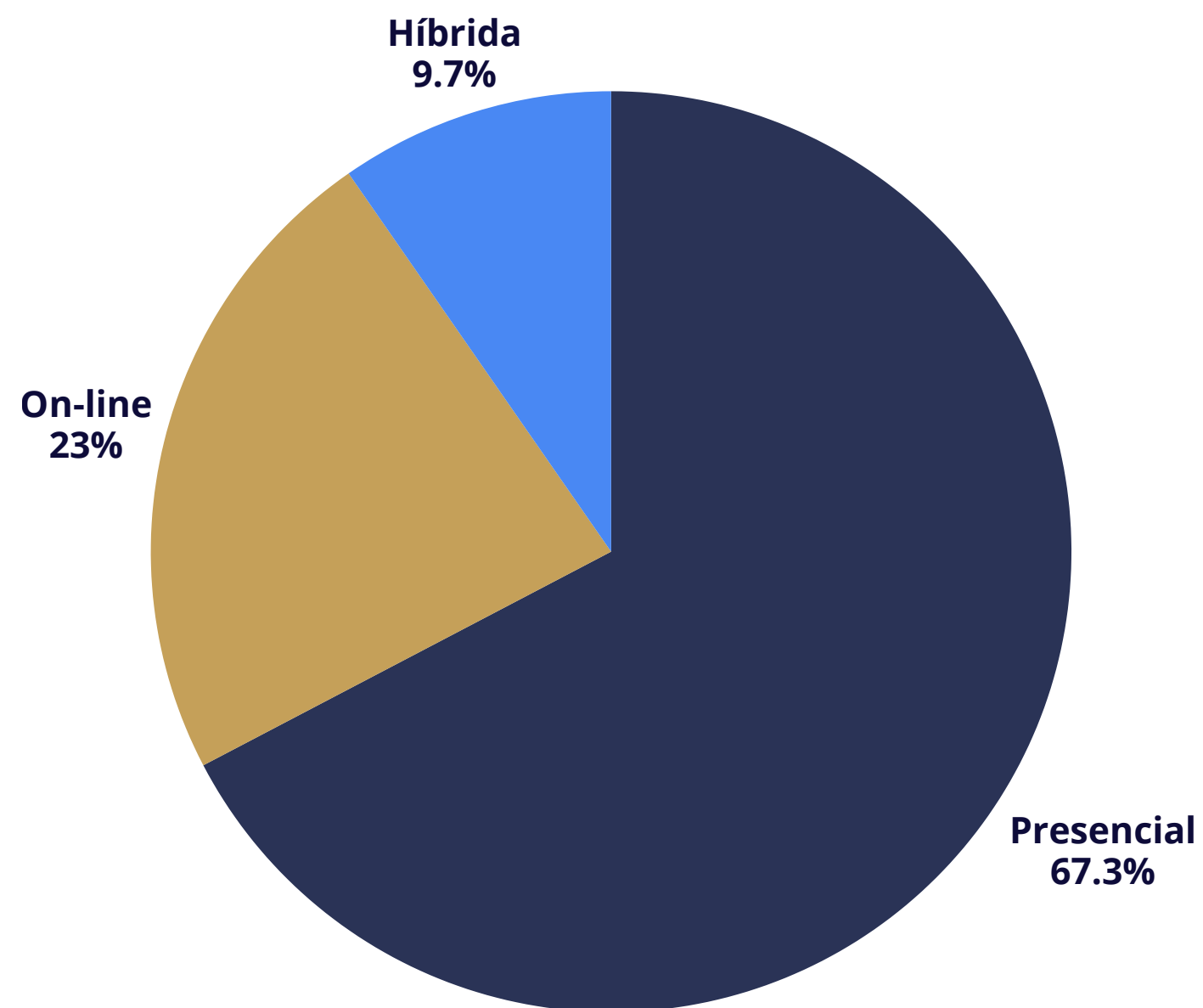
5214

On-line

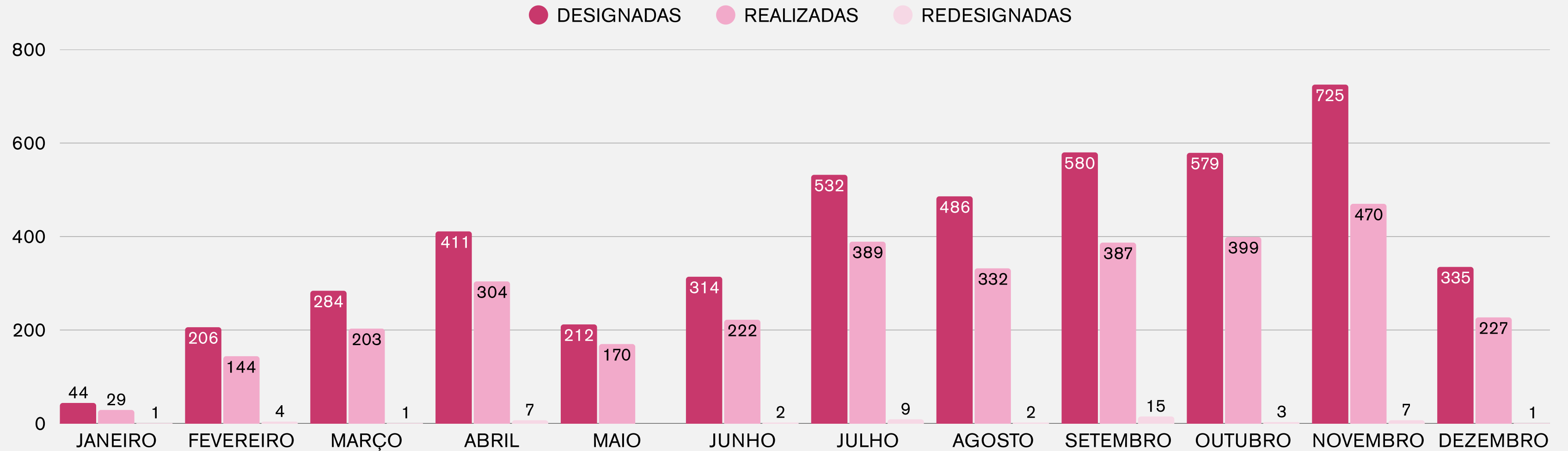
1783

Híbrida

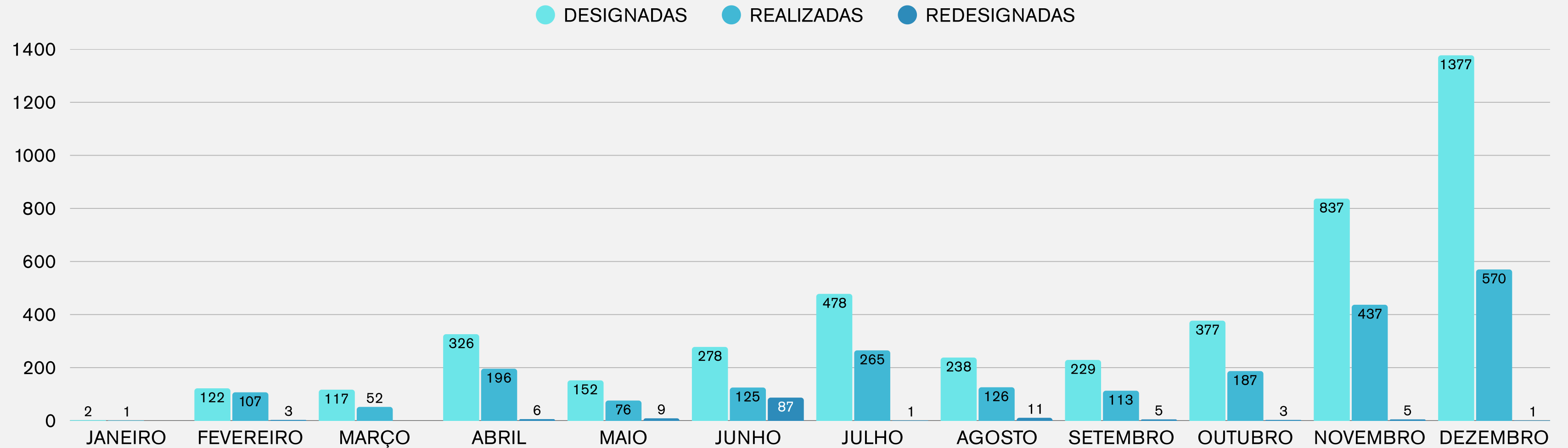
748



NÚMEROS DE MEDIAÇÃO - 2024



NÚMEROS DE CONCILIAÇÃO - 2024



MÉTRICA OPERACIONAL

Considerando 232 dias com o expediente forense, com a realização de 2 mediações por dia, tem-se a capacidade operacional.

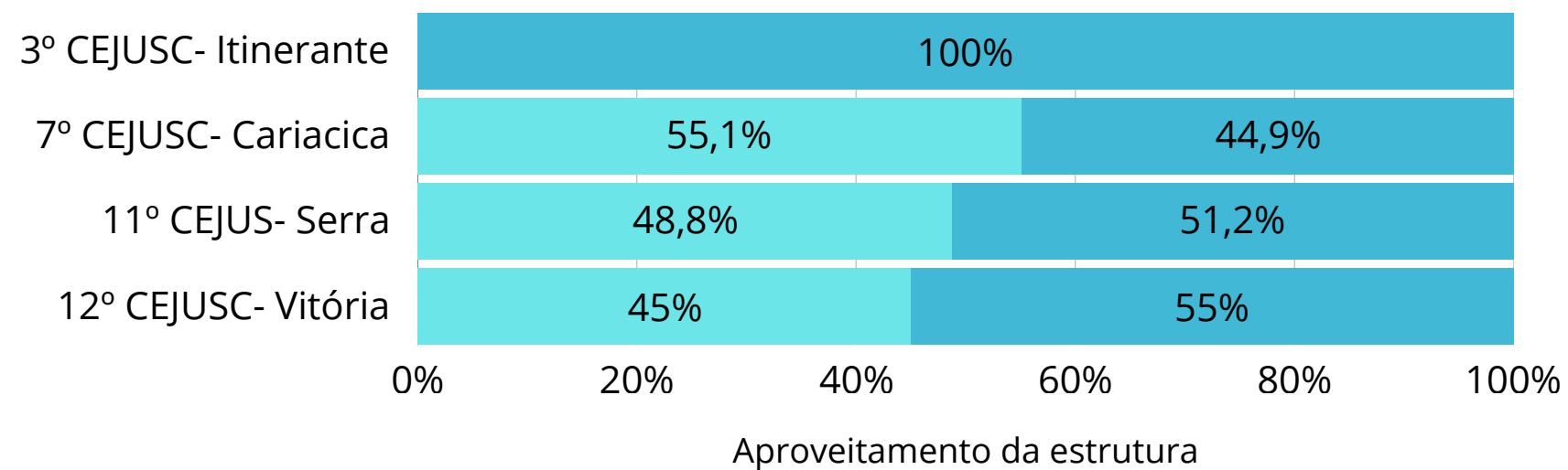
Eficiência Operacional

- Apesar de ser considerado 3 salas para o Cejusc Itinerante, muitas das sessões são realizadas nas comarcas atendidas, isto infla os dados, pois não é possível ter controle do número de salas usadas fora da sede do Cejusc.

Cejusc de grande porte (3 ou + salas)

Capacidade operacional de 1392 sessões

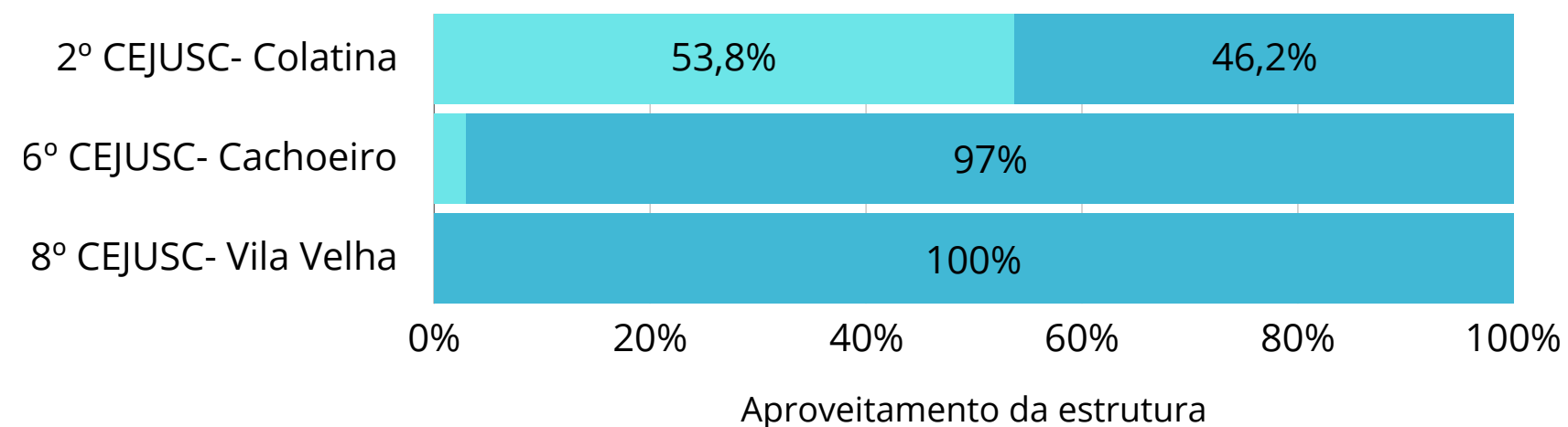
Ociosidade Operacional Eficiência Operacional



Cejusc de médio porte (2 salas)

Capacidade operacional de 928 sessões

Ociosidade Operacional Eficiência Operacional

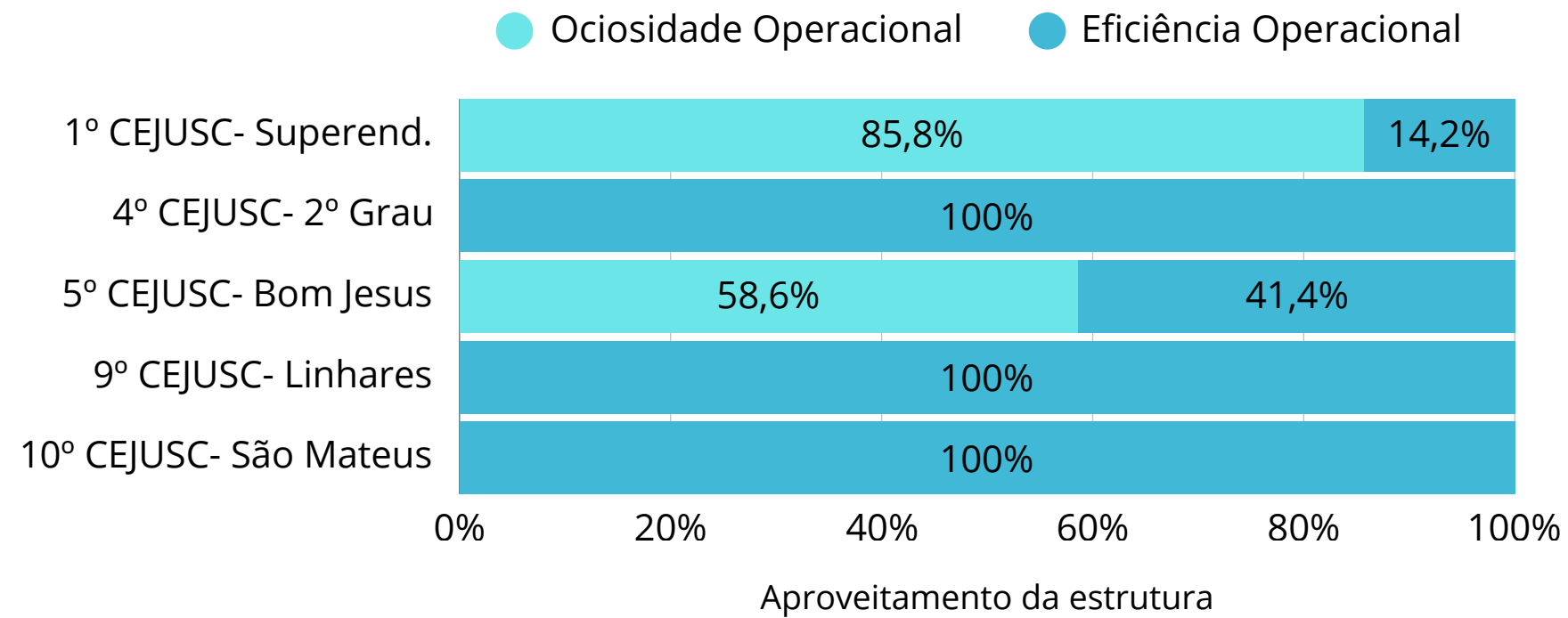


MÉTRICA OPERACIONAL

Considerando 232 dias com o expediente forense, com a realização de 2 mediações por dia, tem-se a capacidade operacional.

Cejusc de pequeno porte (1 sala)

Capacidade operacional de 464 sessões

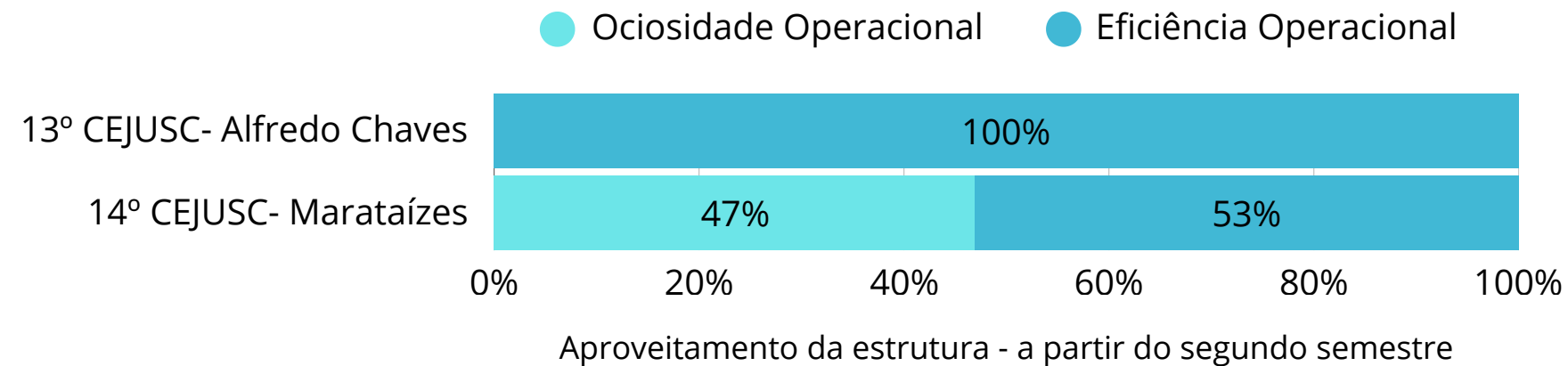


Eficiência Operacional

- Os Cejuscs de Alfredo Chaves e Marataízes possuem a capacidade operacional proporcional a data da sua inauguração ocorrida no 2º semestre de 2024.

Cejusc de pequeno porte (1 salas)

Capacidade operacional de 232 sessões



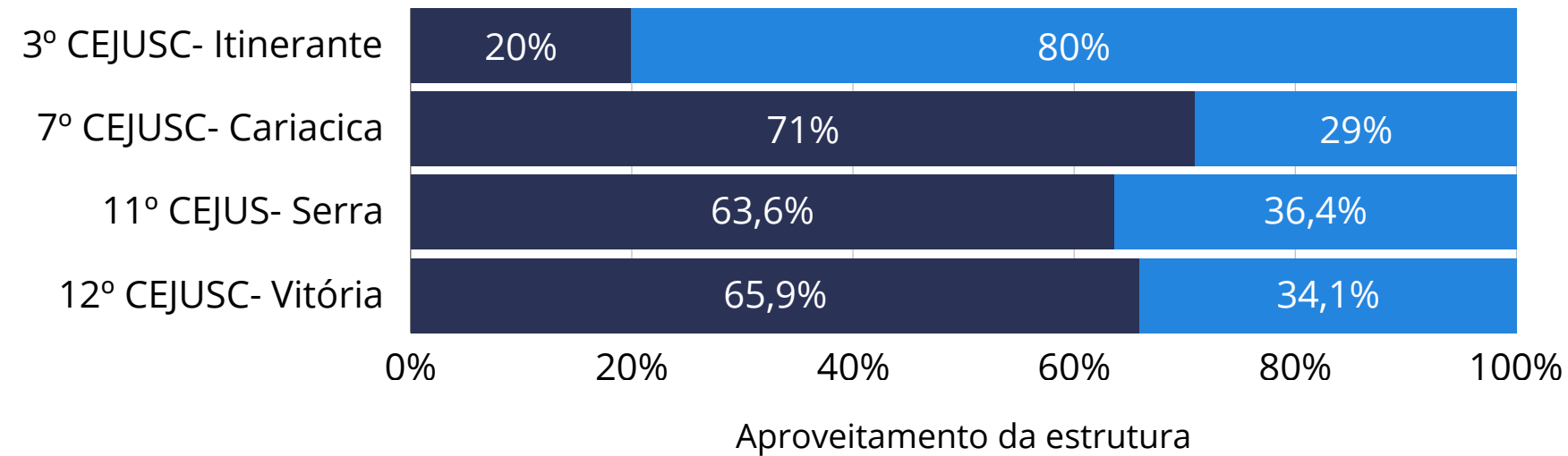
MÉTRICA OPERACIONAL

Considerando 232 dias com o expediente forense, com a realização de 2 mediações por dia, tem-se a capacidade operacional.

Cejusc de grande porte (3 ou + salas)

Capacidade operacional de 1392 sessões

● Ociosidade Operacional ● Efetividade Operacional



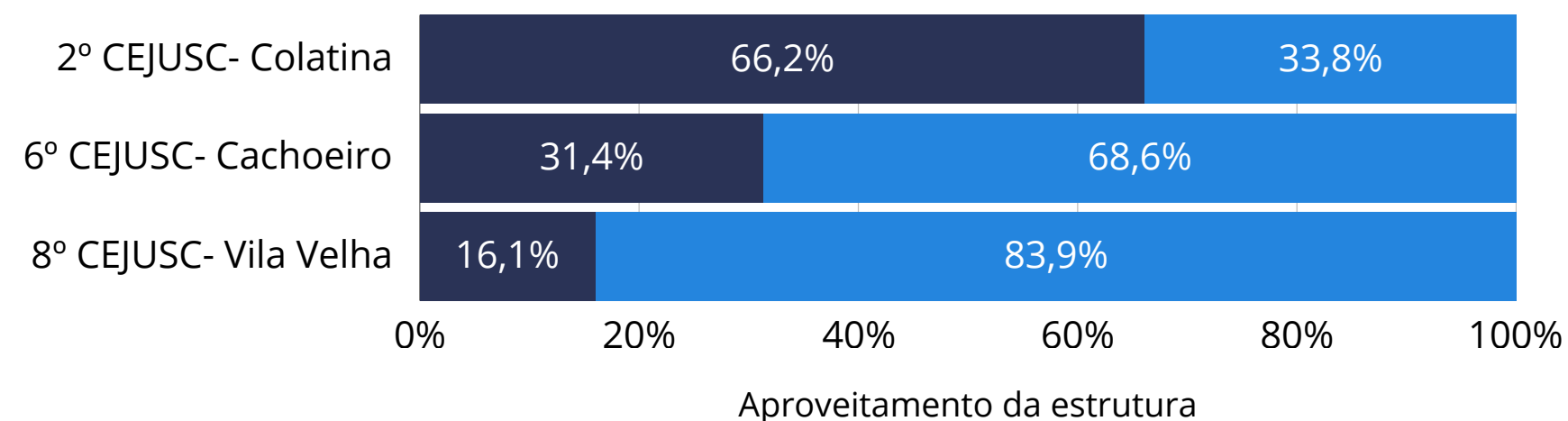
Efetividade Operacional

- Apesar de ser considerado 3 salas para o Cejusc Itinerante, muitas das sessões são realizadas nas comarcas atendidas, isto infla os dados, pois não é possível ter controle do número de salas usadas fora da sede do Cejusc.

Cejusc de médio porte (2 salas)

Capacidade operacional de 928 sessões

● Ociosidade Operacional ● Efetividade Operacional



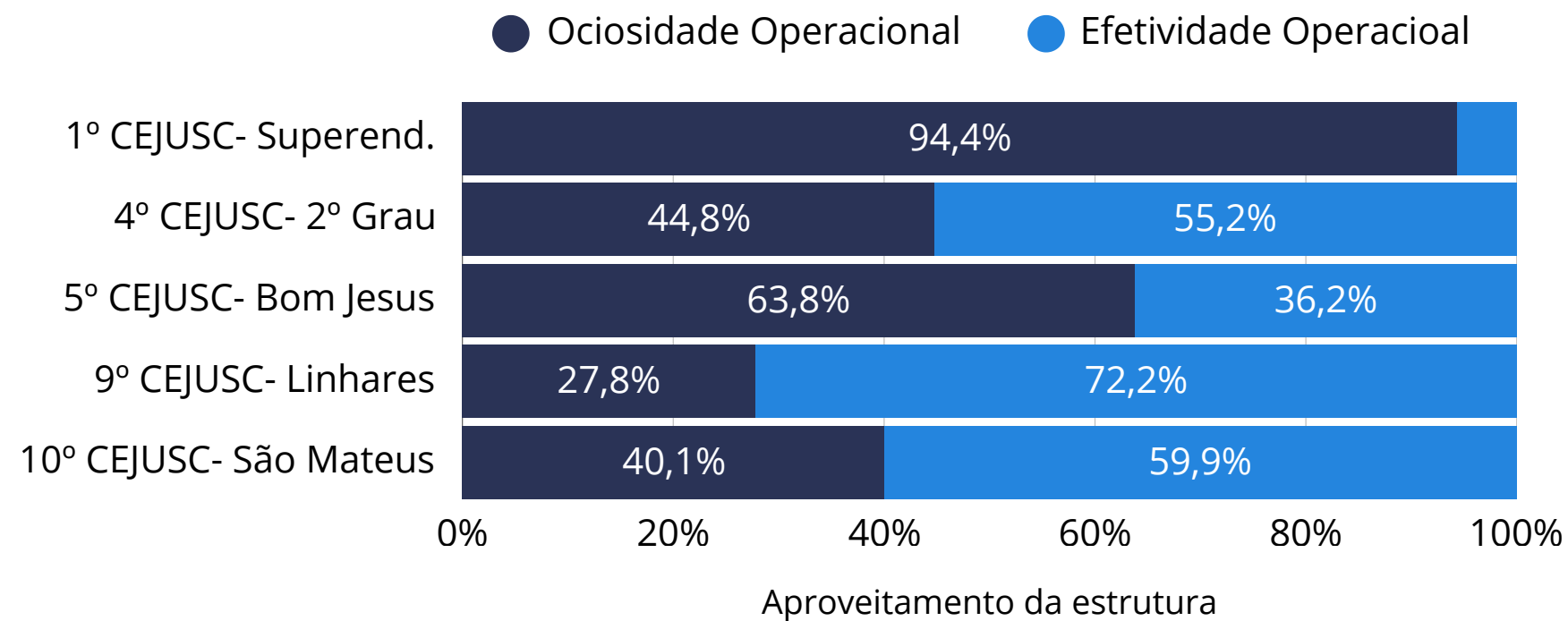
MÉTRICA OPERACIONAL

Considerando 232 dias com o expediente forense, com a realização de 2 mediações por dia, tem-se a capacidade operacional.

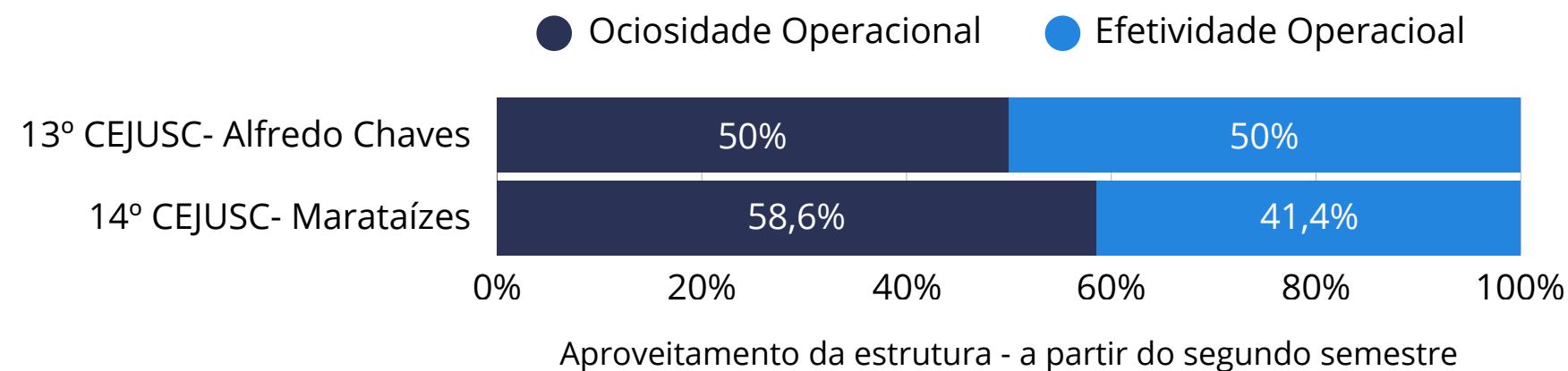
Eficiência Operacional

- Os Cejuscs de Alfredo Chaves e Marataízes possuem a capacidade operacional proporcional a data da sua inauguração ocorrida no 2º semestre de 2024.

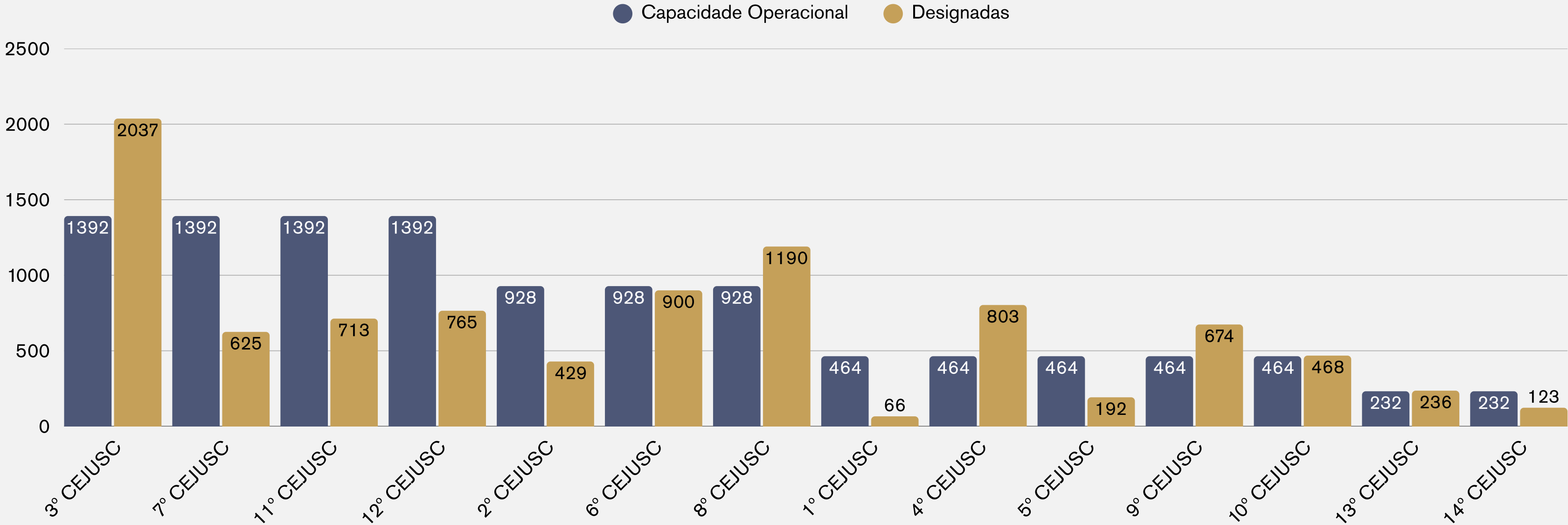
Cejusc de pequeno porte (1 sala)
Capacidade operacional de 464 sessões



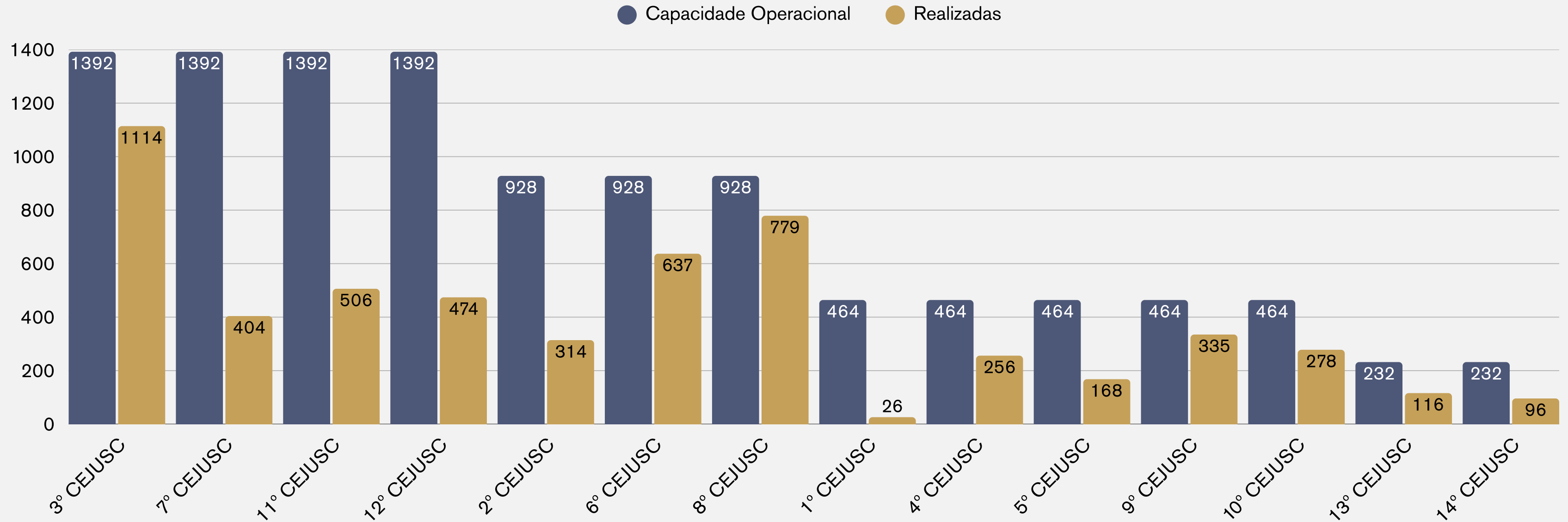
Cejusc de pequeno porte (1 salas)
Capacidade operacional de 232 sessões



EFICIÊNCIA OPERACIONAL



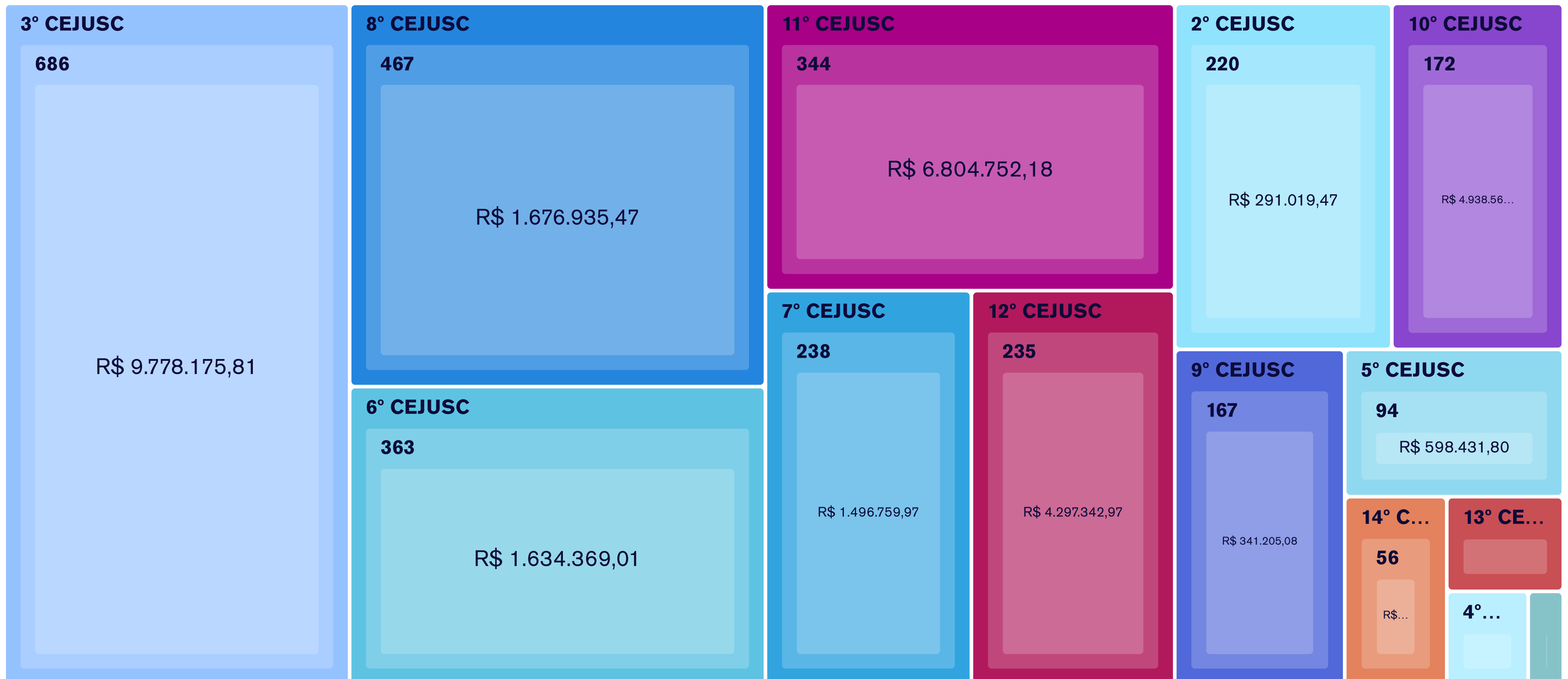
EFETIVIDADE OPERACIONAL



DADOS DE ACORDOS

No total foram 3.105 acordos realizados com R\$ 33.710.656,79 em valores negociados

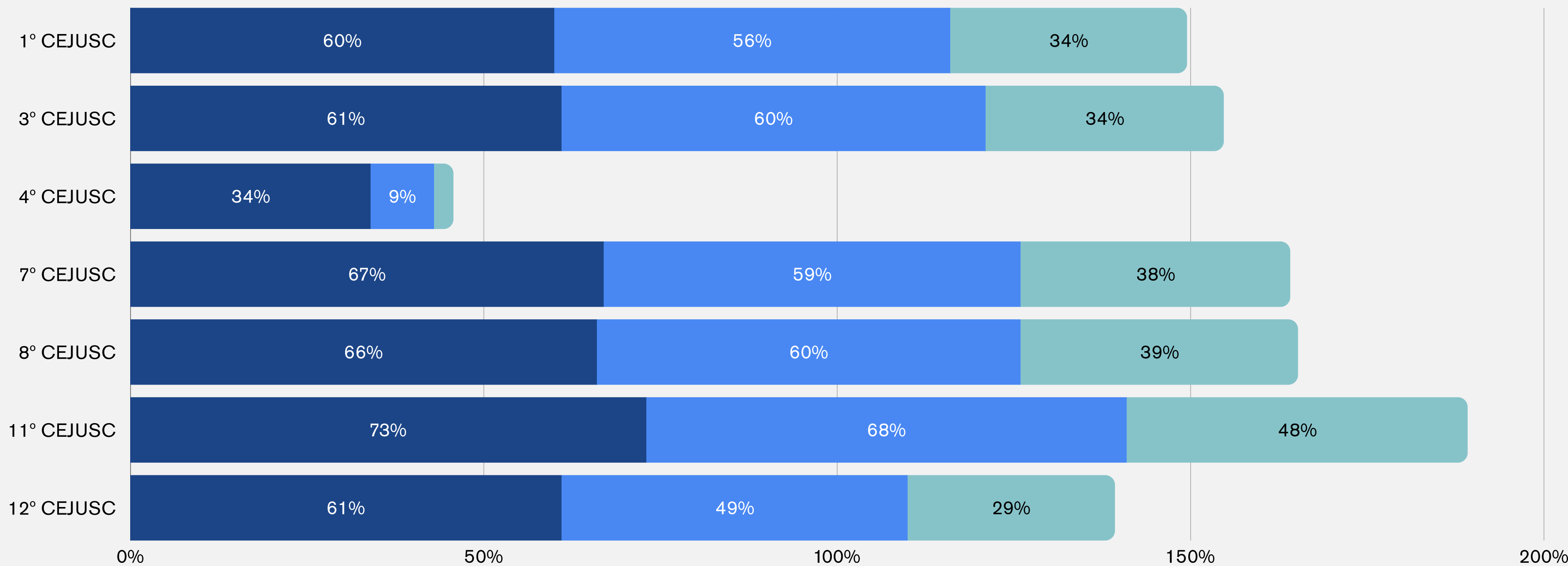
Acordos realizados + valores negociados



AVALIAÇÃO DE DESEMPENHO MÉTRICAS QUALITATIVAS

Cejuscs da Grande Vitória

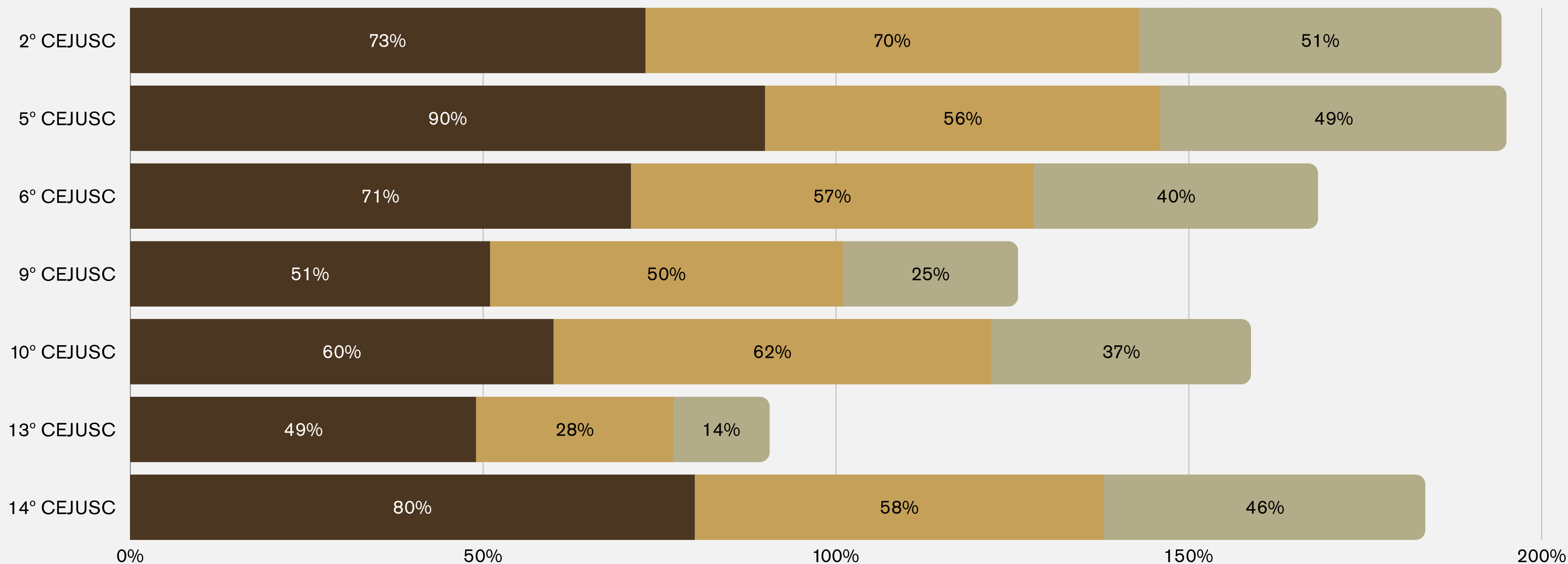
● EFICIÊNCIA ● EFETIVIDADE ● EFICÁCIA



AVALIAÇÃO DE DESEMPENHO MÉTRICAS QUALITATIVAS

Cejuscs das Comarcas de Interior

● EFICIÊNCIA ● EFETIVIDADE ● EFICÁCIA



DADOS ESTATÍSTICOS DE 2025

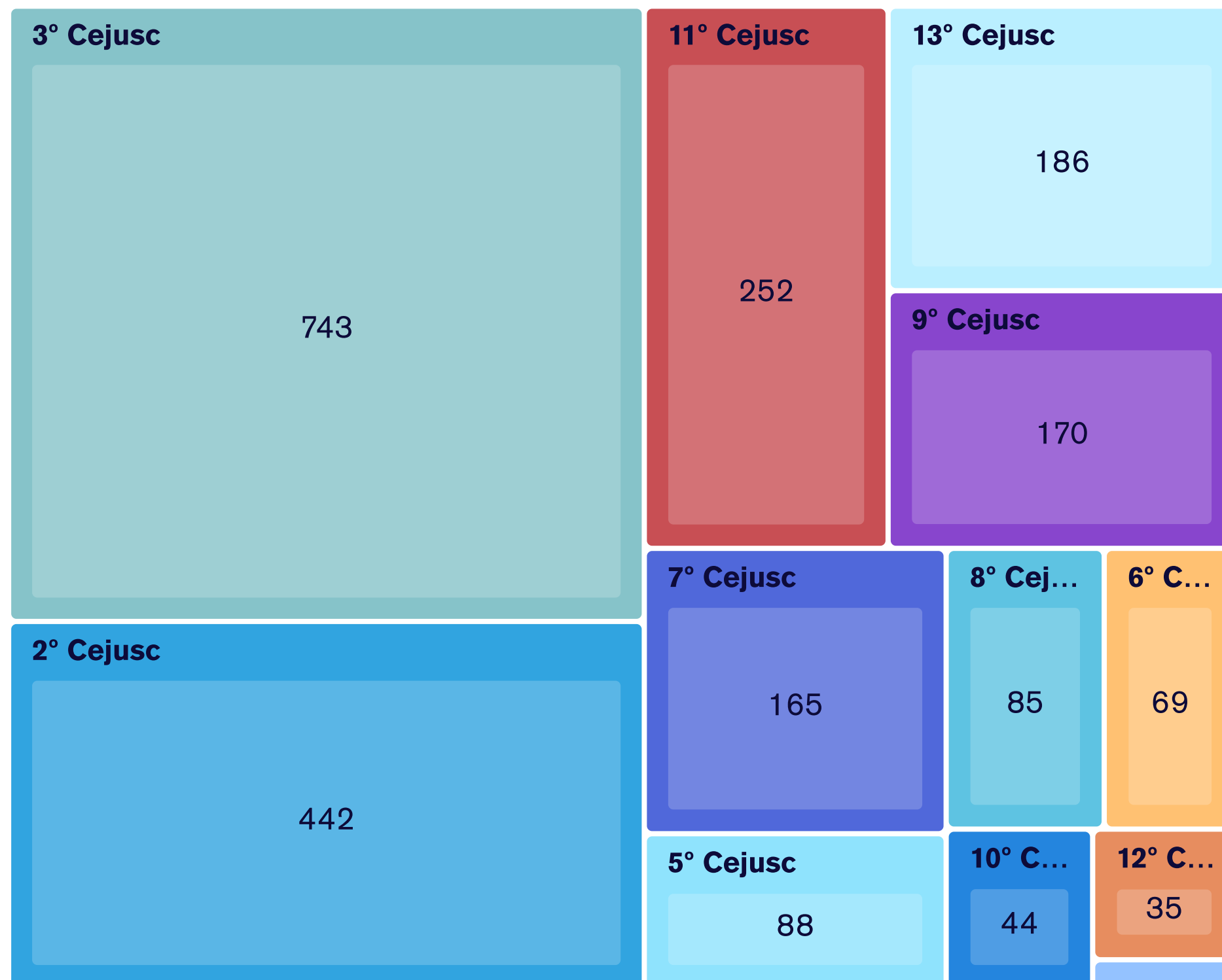
QUADRO GERAL DA ESTATÍSTICA DE 2025

CEJUSCs	MAGISTRADO COORDENADOR	SERVIDOR RESPONSÁVEL	SESSÕES				ACORDOS				METAS CNJ			
			EFICIÊNCIA	DESIGNADAS	REALIZADAS	ACOLHIMENTOS	OBRIGAÇÃO	VALORES	VALORES NEGOCIADOS	EFETIVIDADE	EFICÁCIA	PESSOAS ATENDIDAS	TOTAL DE ACORDOS	
TOTAIS	TRIBUNAL DE JUSTIÇA DO ESPÍRITO SANTO		63%	12034	7528	2962	2547	1630	R\$ 46.100.197,30	55%	34,7%	28479	4177	
1º CEJUSC	Superendividamento	Manoel Cruz Doval	Andressa Oliveira di Cavalcanti	44%	113	50	60	7	7	R\$ 29.407,31	28 %	12,4%	426	14
2º CEJUSC	Colatina	Gustavo Henrique Procópio Silva	Bruna Maria Bissi Passamani Dalla	54%	1812	978	770	380	273	R\$ 3.557.184,54	67 %	36,0%	3127	653
3º CEJUSC	Itinerante	Cintha Coelho Laranja; Gustavo Zago Rabelo	Penelope Vervloet Feu Rosa	59%	1703	1005	213	305	280	R\$ 7.642.196,20	58 %	34,4%	3679	585
4º CEJUSC	Tribunal de Justiça (2º grau)	Thiago Albani Oliveira Galveas	Cláudia Moraes Freire Falcão	36%	899	326	352	28	25	R\$ 3.060.355,77	16 %	5,9%	1765	53
5º CEJUSC	Bom Jesus do Norte	Maria Izabel Pereira de Azevedo	Maria de Fátima Silva Almeida	99%	341	337	3	12	99	R\$ 1.073.284,46	33 %	32,6%	1179	111
6º CEJUSC	Cachoeiro de Itapemirim	Thiago Xavier Bento	Flavio Emilio Amorim da Cruz	68%	885	604	268	87	231	R\$ 2.280.173,24	53 %	35,9%	2409	318
7º CEJUSC	Cariacica	Katia Toribio Laghi Laranja	Giovanna Firme de Menezes Bastos	70%	611	425	114	178	86	R\$ 2.647.856,79	62 %	43,2%	1598	264
8º CEJUSC	Vila Velha	Daniel Peçanha Moreira	Luzia de Cássia Munhoz Saliba	63%	1194	747	199	146	299	R\$ 3.632.613,34	60 %	37,3%	3458	445
9º CEJUSC	Linhares	Samuel Miranda Gonçalves Soares	Andressa Oliveira di Cavalcanti	57%	665	381	167	177	23	R\$ 522.902,28	52 %	30,1%	1973	200
10º CEJUSC	São Mateus	Lucas Modenesi Vicente	Juliana Grigório de Azeredo Zanete	67%	492	330	155	186	21	R\$ 161.779,60	63 %	42,1%	831	207
11º CEJUSC	Serra	Fábio Gomes e Gama Júnior	João Inácio Peixoto de Rezende	75%	1171	880	225	512	106	R\$ 12.053.034,90	70 %	52,8%	2045	618
12º CEJUSC	Vitória	Maria Jovita Ferreira Reisen	Luciana de Campos Pedrosa Martínez	59%	885	519	224	248	13	R\$ 2.521.083,34	50 %	29,5%	2386	261
13º CEJUSC	Alfredo Chaves	Arion Mergar	Patricia Nunes Martins	63%	298	188	86	57	31	R\$ 179.678,80	47 %	29,5%	808	88
14º CEJUSC	Marataízes/ Itapemirim	Rafael Fracalossi Menezes	Patricia Dutra Rody Machado	79%	368	290	57	150	26	R\$ 3.416.319,38	61 %	47,8%	1329	176
15º CEJUSC	Vitória (saúde)	Fabiola Casagrande Simões	Andressa Oliveira di Cavalcanti	0%	0	0	0	0	0	R\$ 0,00	0 %	0,0%	0	0
16º CEJUSC	Guarapari		Anelisa Rocha Severino Oliveira	72%	131	94	22	11	6	R\$ 146.665,55	18 %	13,0%	415	17
17º CEJUSC	Piúma		Rochelli Scherrer Bona	77%	360	276	47	50	102	R\$ 3.145.659,92	55 %	42,2%	704	152
18º CEJUSC	São José do Calçado		Nelci de Fatima Almeida Mouzella	92%	106	98	0	13	2	R\$ 30.001,88	15 %	14,2%	347	15

- O quadro geral apresenta os dados resumidos por métrica relevante dos Cejuscs cadastrados.
- Os dados são coletados diretamente com dos Cejuscs através de planilhas de estatística detalhadas.

DADOS DE EVENTOS DE PAUTA E AÇÕES DE CIDADANIA

Sessões realizadas em pautas concentradas por Cejusc




No total foram realizadas 2.266 sessões, atendendo a 9.810 pessoas, gerando 1.310 acordos, com taxa de efetividade de 58%.

Ao todo foi possível atingir a marca de R\$14.131.182,22 em valores pactuados.

Maior número de pautas realizadas - 3° Cejusc Itinerante com 12.


DADOS DE EVENTOS DE PAUTA E AÇÕES DE CIDADANIA

Ação de Cidadania Justiça Comunitária
Local - sessões realizadas - pessoas atendidas



No total foram realizadas 250 sessões, com atendimento a 733 munícipes, gerando 249 acordos, com taxa de efetividade de 99,6%.

Ação de Cidadania
Atendimentos realizados

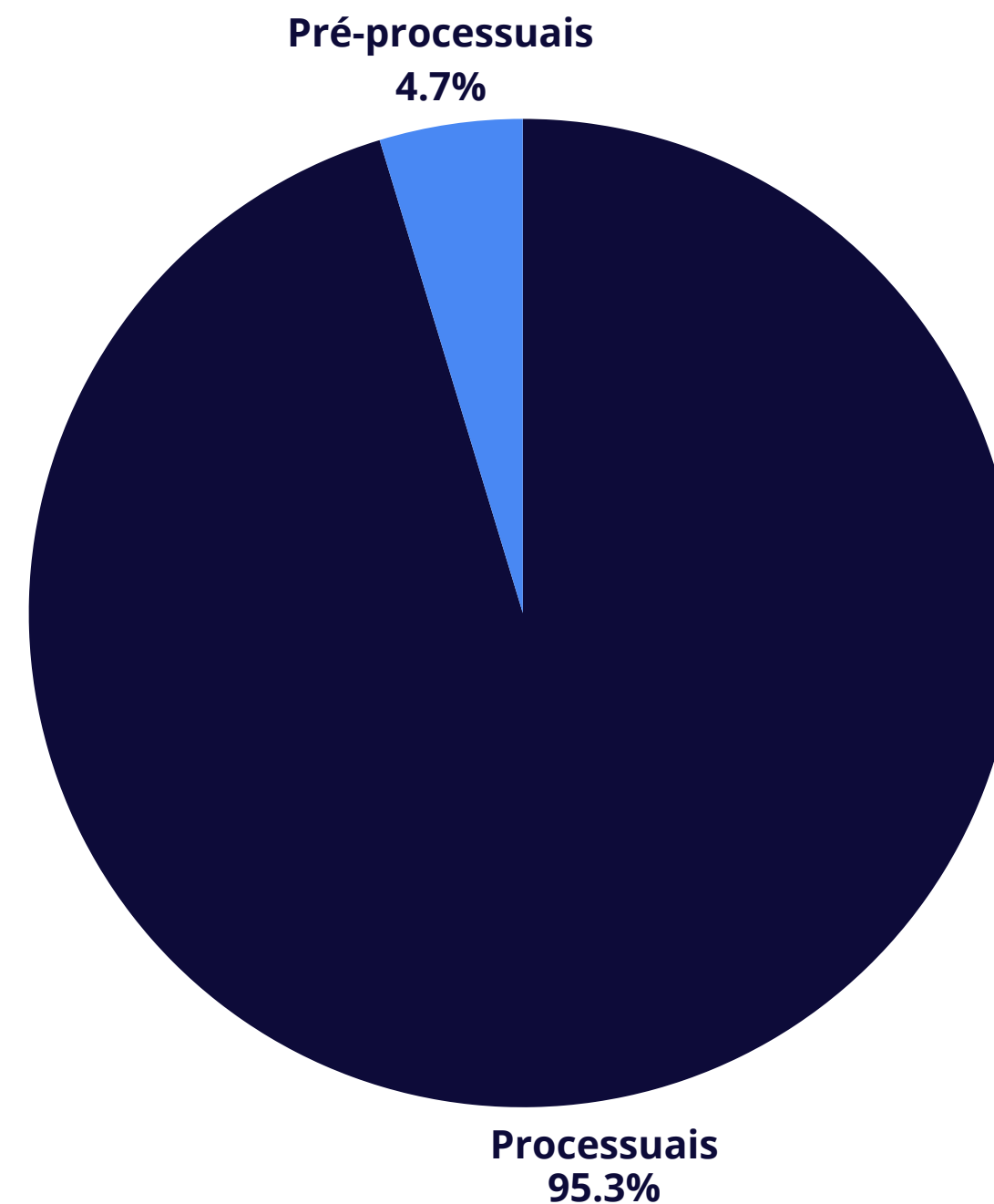


SESSÕES REALIZADAS POR TIPO PROCESSUAL

Abaixo tem-se a proporção de sessões realizadas por intermediação dos Cejuscs nos processos judiciais e os realizados diretamente pelos Cejuscs nos pré-processuais no ano de 2025.

Processuais
7188

Pré-processuais
353



REALIZADAS POR TIPO DE SESSÃO

Abaixo tem-se a proporção de sessões de mediação e conciliação realizadas pelos Cejuscs no ano de 2025.

Há uma proporção maior de sessões de mediações em relação a conciliação.

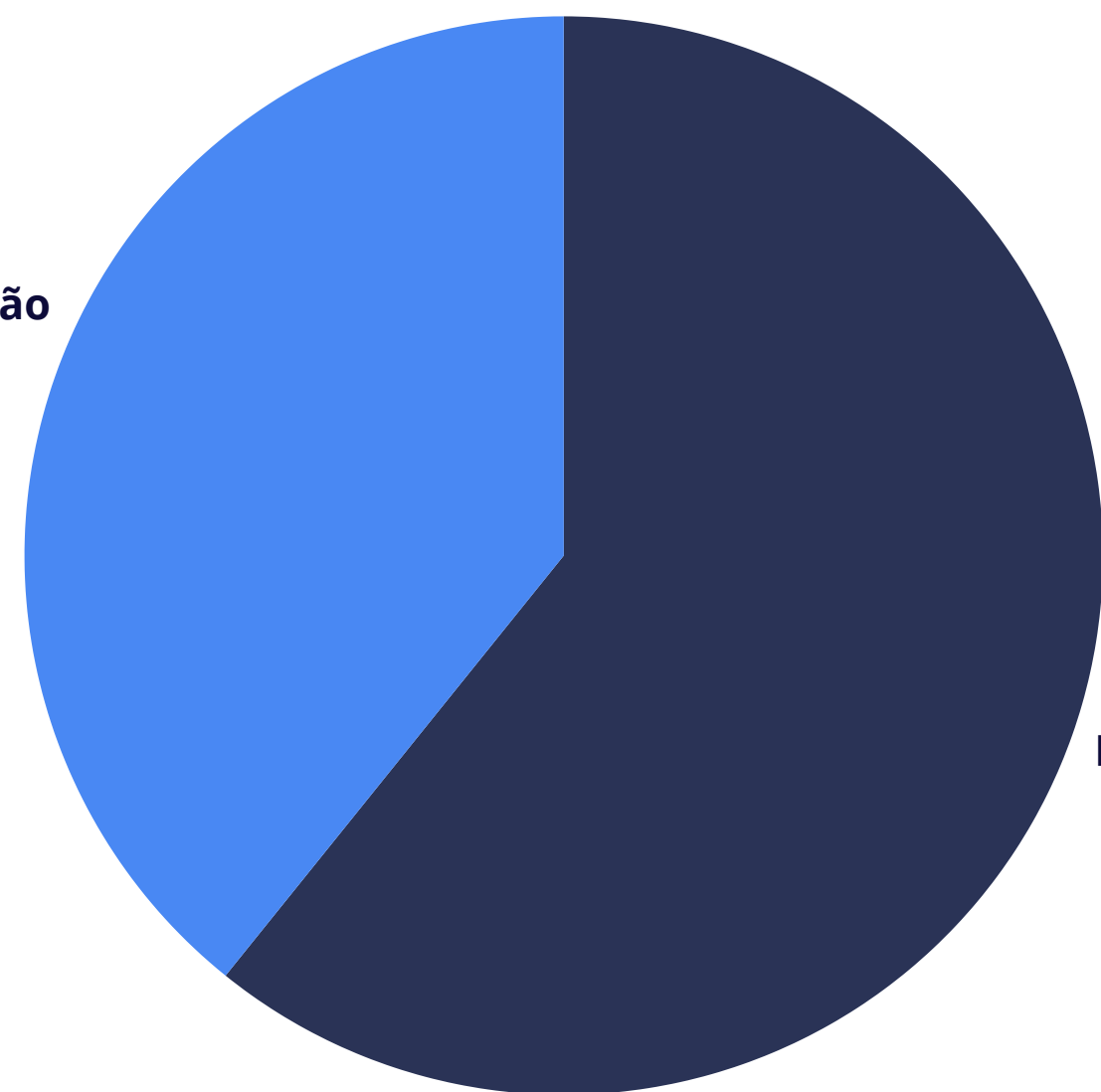
Mediações

4584

Conciliações

2957

Conciliação
39.2%



Mediação
60.8%

FORMA DA SESSÃO UTILIZADA

Abaixo tem-se a proporção da forma utilizada para o ato de sessões de mediação, conciliação e acolhimentos realizadas pelos Cejuscs no ano de 2025.

Presencial

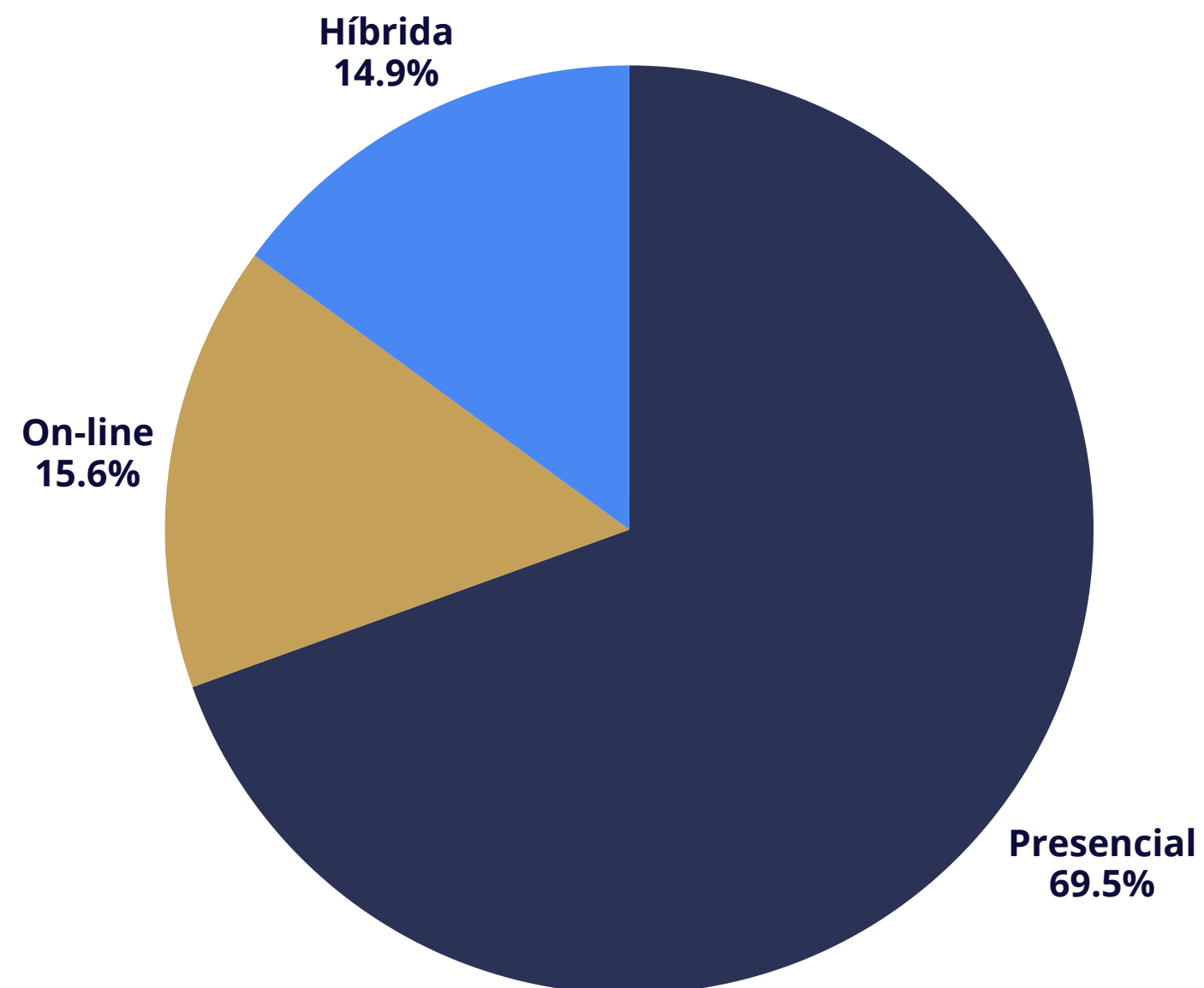
7198

On-line

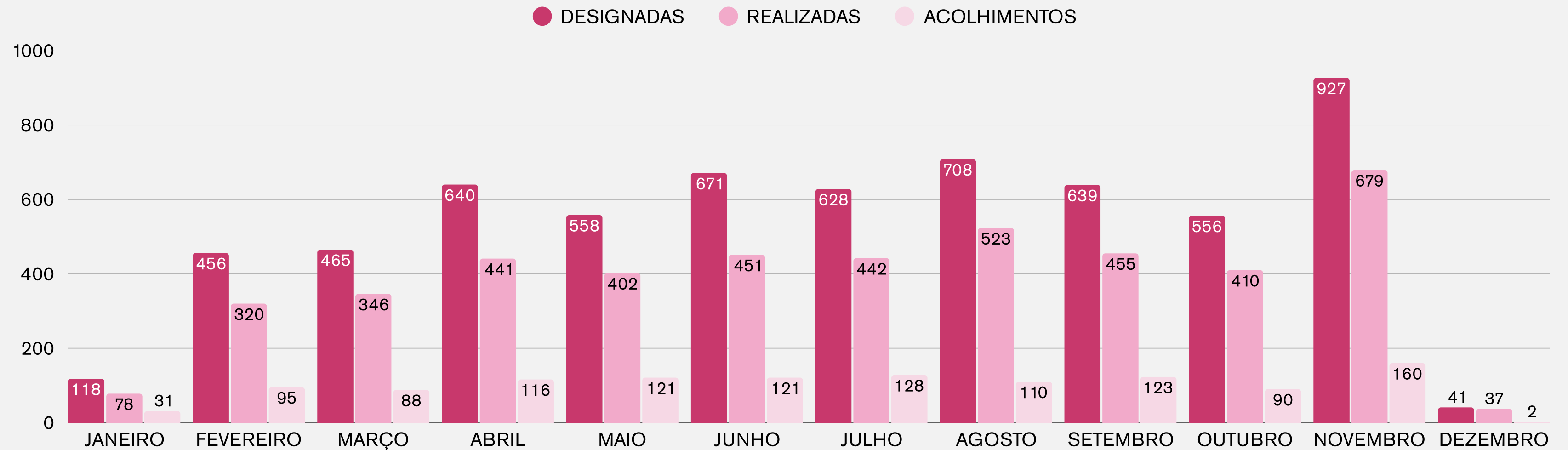
1612

Híbrida

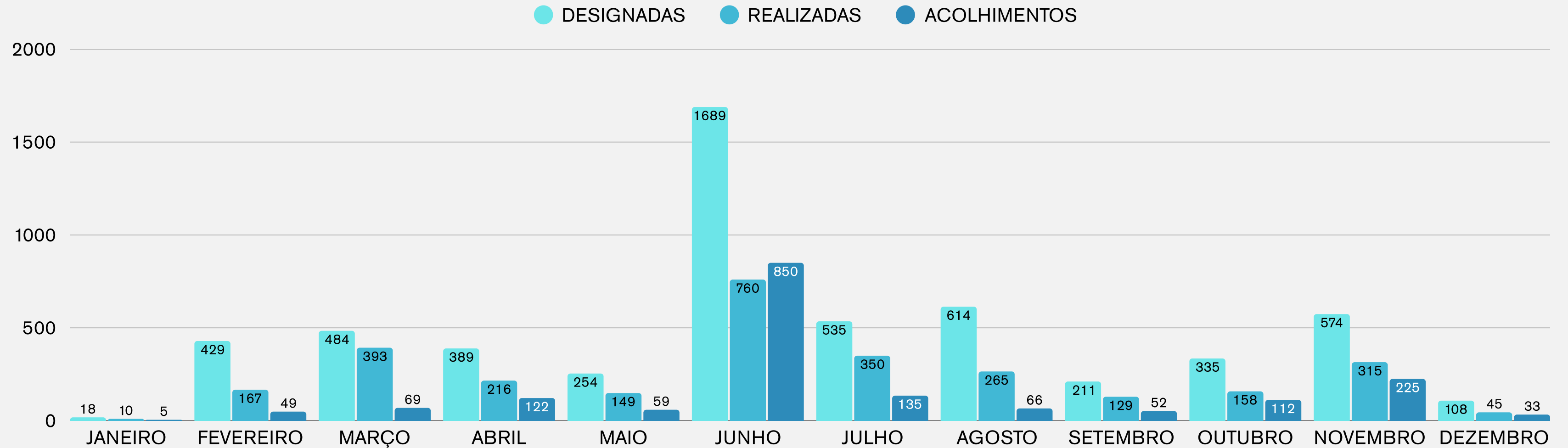
1548



NÚMEROS DE MEDIAÇÃO - 2025



NÚMEROS DE CONCILIAÇÃO - 2025



MÉTRICA OPERACIONAL

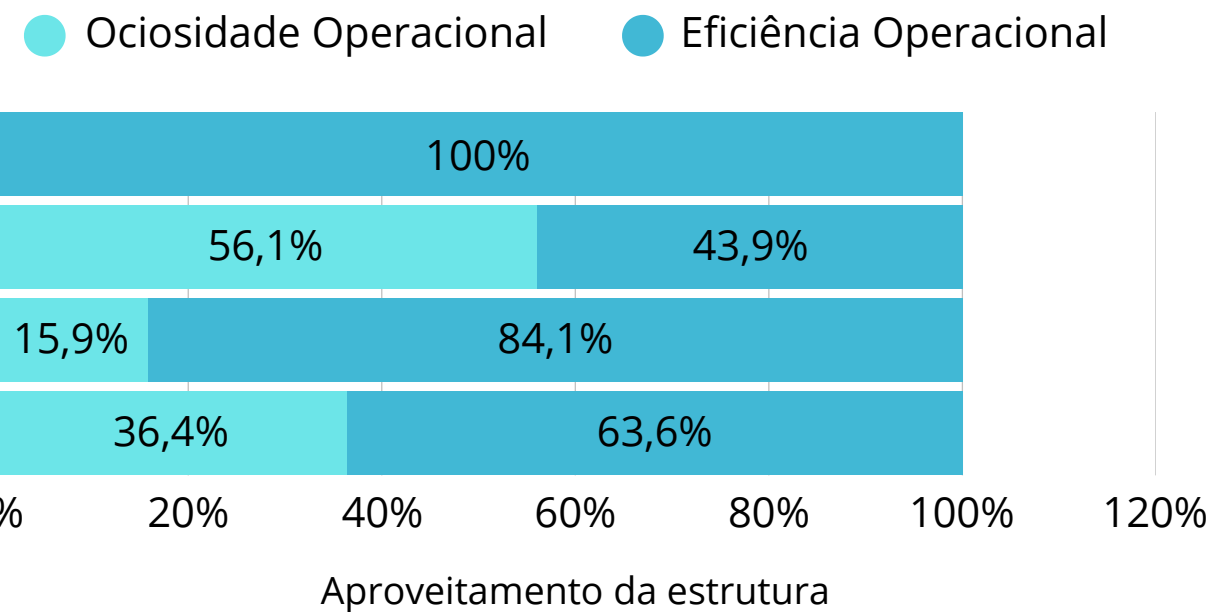
Considerando 232 dias com o expediente forense, com a realização de 2 mediações por dia, tem-se a capacidade operacional.

Eficiência Operacional

- Apesar de ser considerado 3 salas para o Cejusc Itinerante, muitas das sessões são realizadas nas comarcas atendidas, isto infla os dados, pois não é possível ter controle do número de salas usadas fora da sede do Cejusc.


Cejusc de grande porte (3 ou + salas)

Capacidade operacional de 1392 sessões



Cejusc de médio porte (2 salas)

Capacidade operacional de 928 sessões



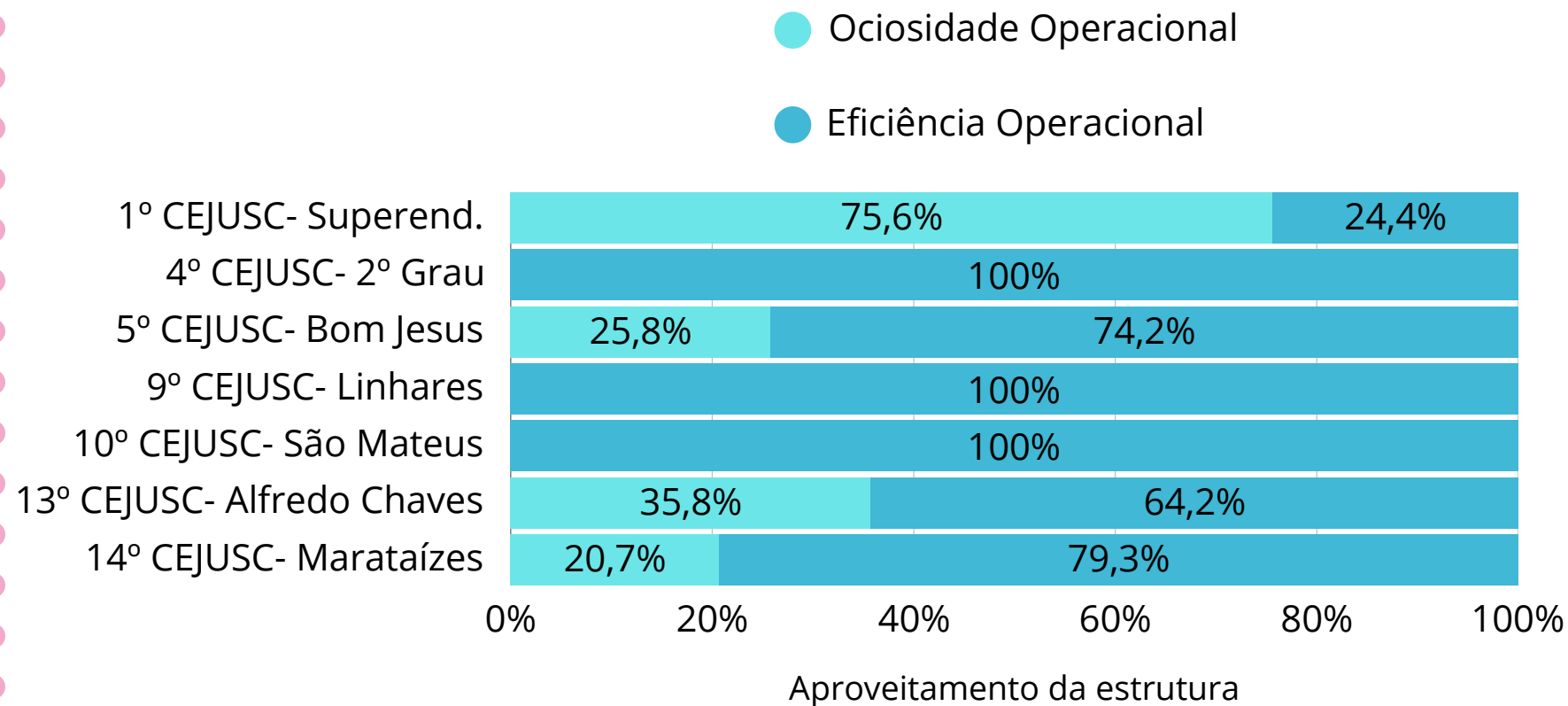
MÉTRICA OPERACIONAL

Considerando 232 dias com o expediente forense, com a realização de 2 mediações por dia, tem-se a capacidade operacional.

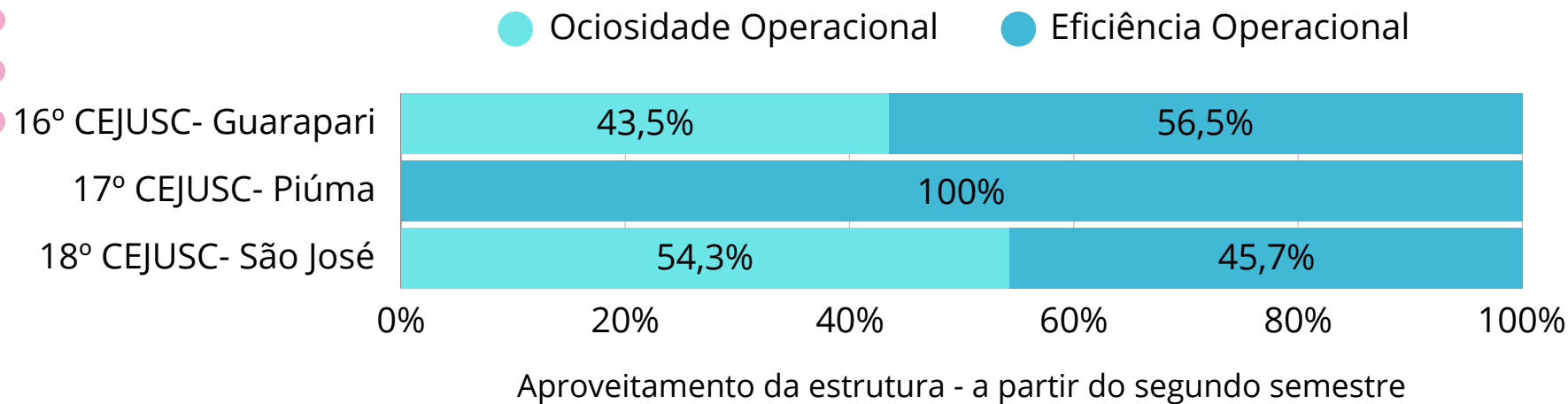
Cejusc de pequeno porte (1 sala)
Capacidade operacional de 464 sessões

Eficiência Operacional

- Os Cejuscs de Guarapari, Piúma e São José possuem a capacidade operacional proporcional a data do início das operações ocorrida no 2º semestre de 2025.



Cejusc de pequeno porte (1 salas)
Capacidade operacional de 232 sessões



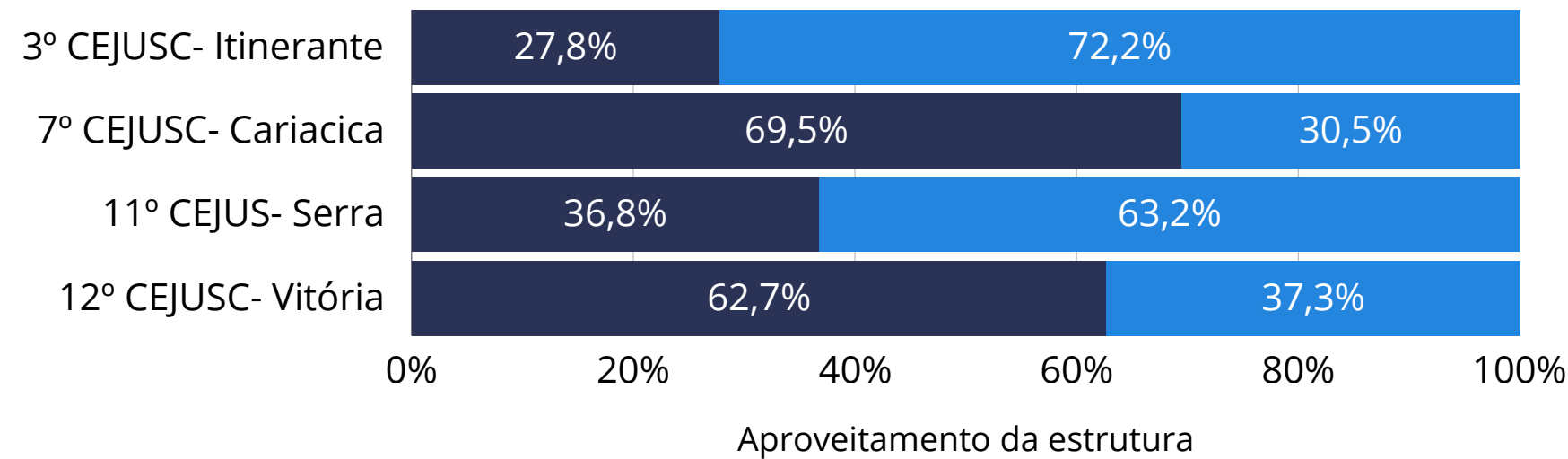
MÉTRICA OPERACIONAL

Considerando 232 dias com o expediente forense, com a realização de 2 mediações por dia, tem-se a capacidade operacional.

Cejusc de grande porte (3 ou + salas)

Capacidade operacional de 1392 sessões

● Ociosidade Operacional ● Efetividade Operacional



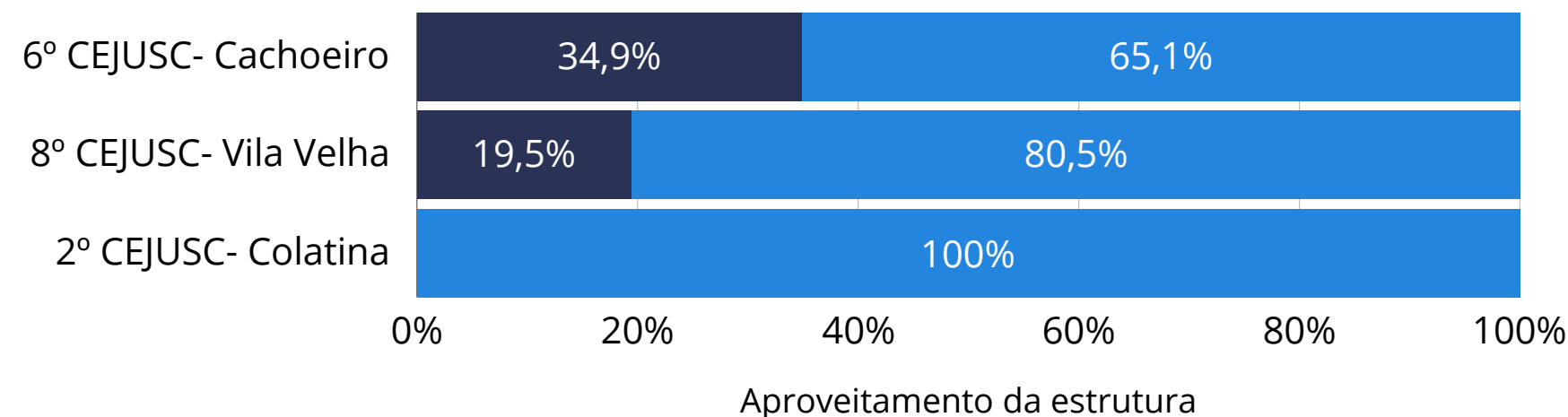
Efetividade Operacional

- Apesar de ser considerado 3 salas para o Cejusc Itinerante, muitas das sessões são realizadas nas comarcas atendidas, isto infla os dados, pois não é possível ter controle do número de salas usadas fora da sede do Cejusc.

Cejusc de médio porte (2 salas)

Capacidade operacional de 928 sessões

● Ociosidade Operacional ● Efetividade Operacional



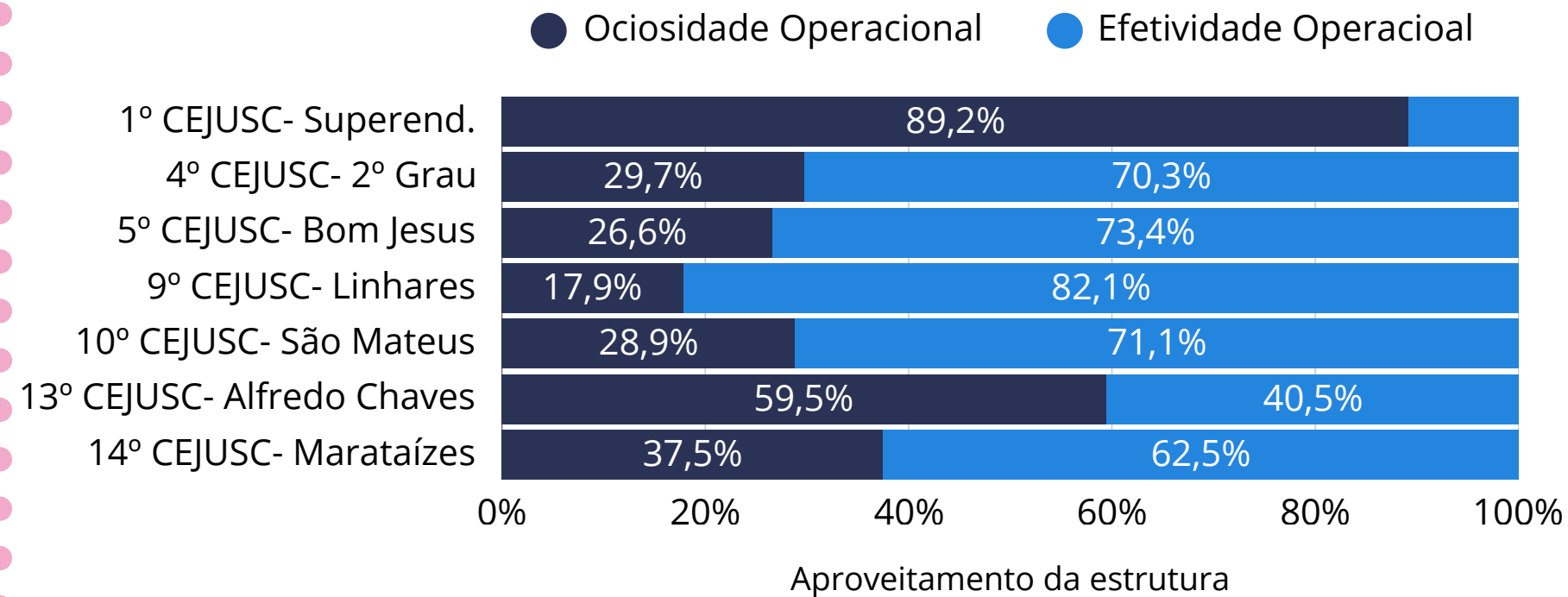
MÉTRICA OPERACIONAL

Considerando 232 dias com o expediente forense, com a realização de 2 mediações por dia, tem-se a capacidade operacional.

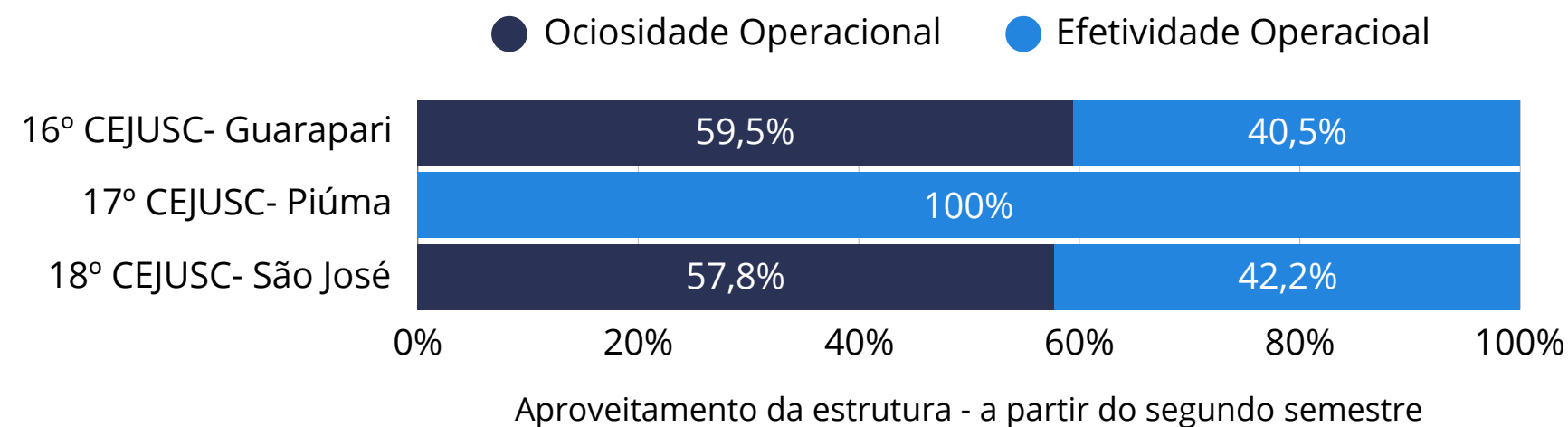
Eficiência Operacional

- Os Cejuscs de Guarapari, Piúma e São José possuem a capacidade operacional proporcional a data do início das operações ocorrida no 2º semestre de 2025.

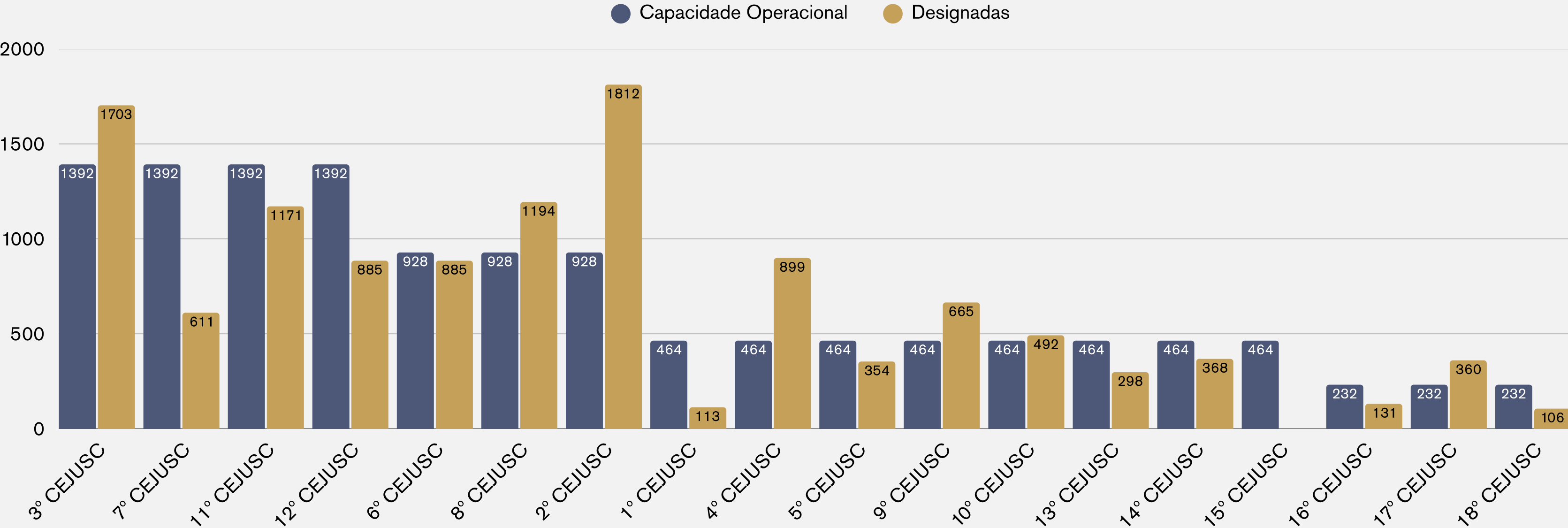
Cejusc de pequeno porte (1 sala)
Capacidade operacional de 464 sessões



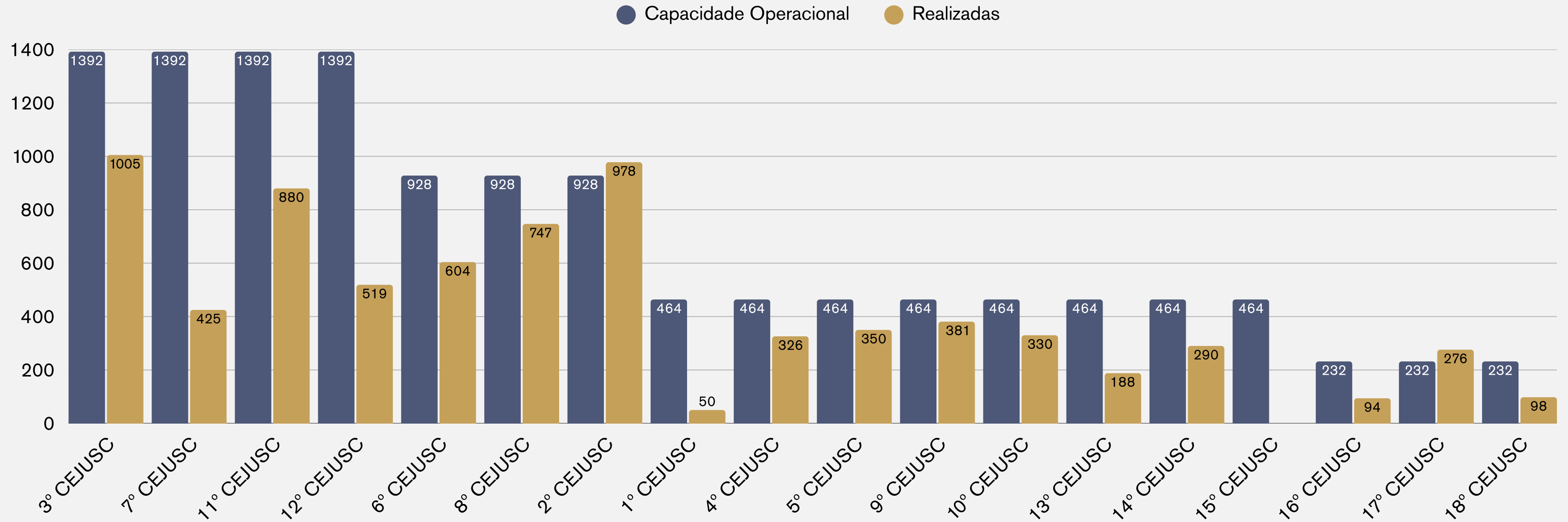
Cejusc de pequeno porte (1 salas)
Capacidade operacional de 232 sessões



EFICIÊNCIA OPERACIONAL



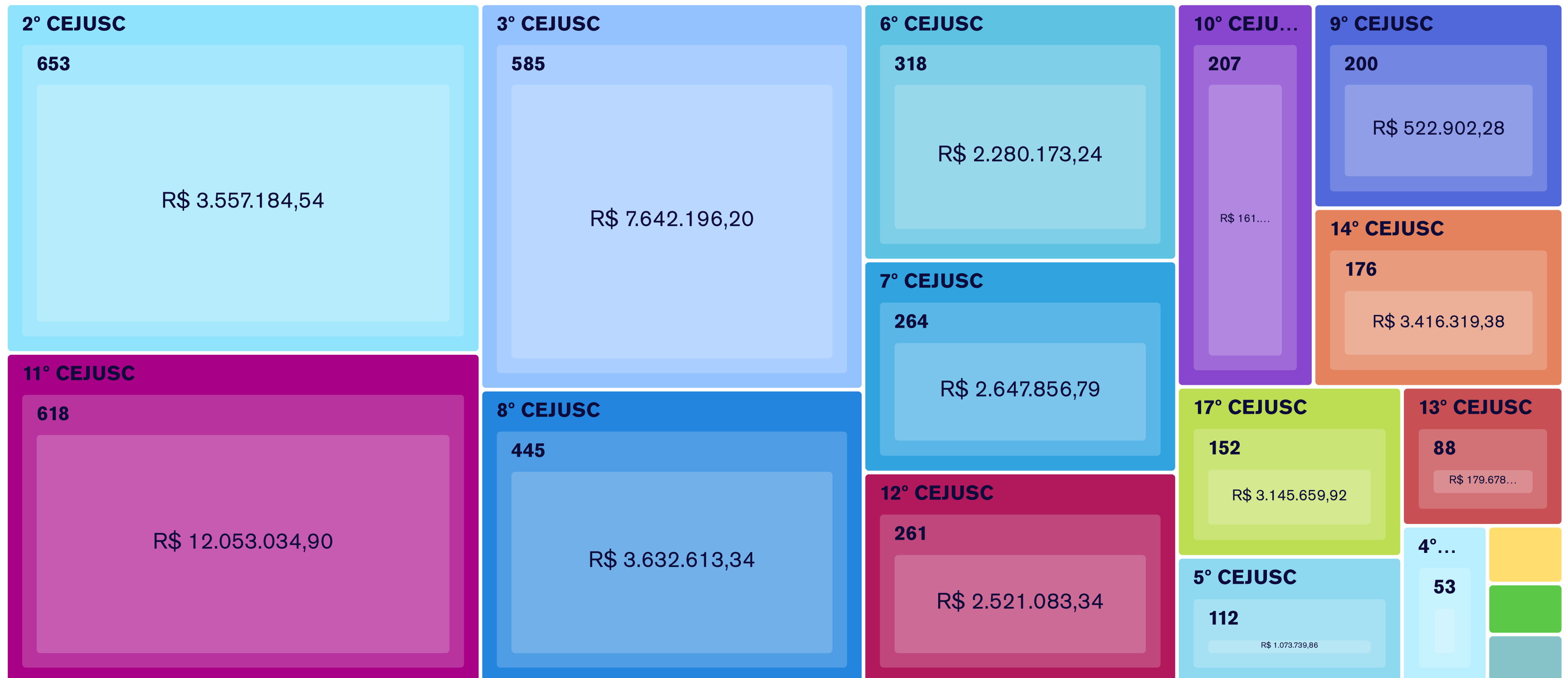
EFETIVIDADE OPERACIONAL



DADOS DE ACORDOS

No total foram 4.178 acordos realizados com R\$ 46.100.652,70 em valores negociados

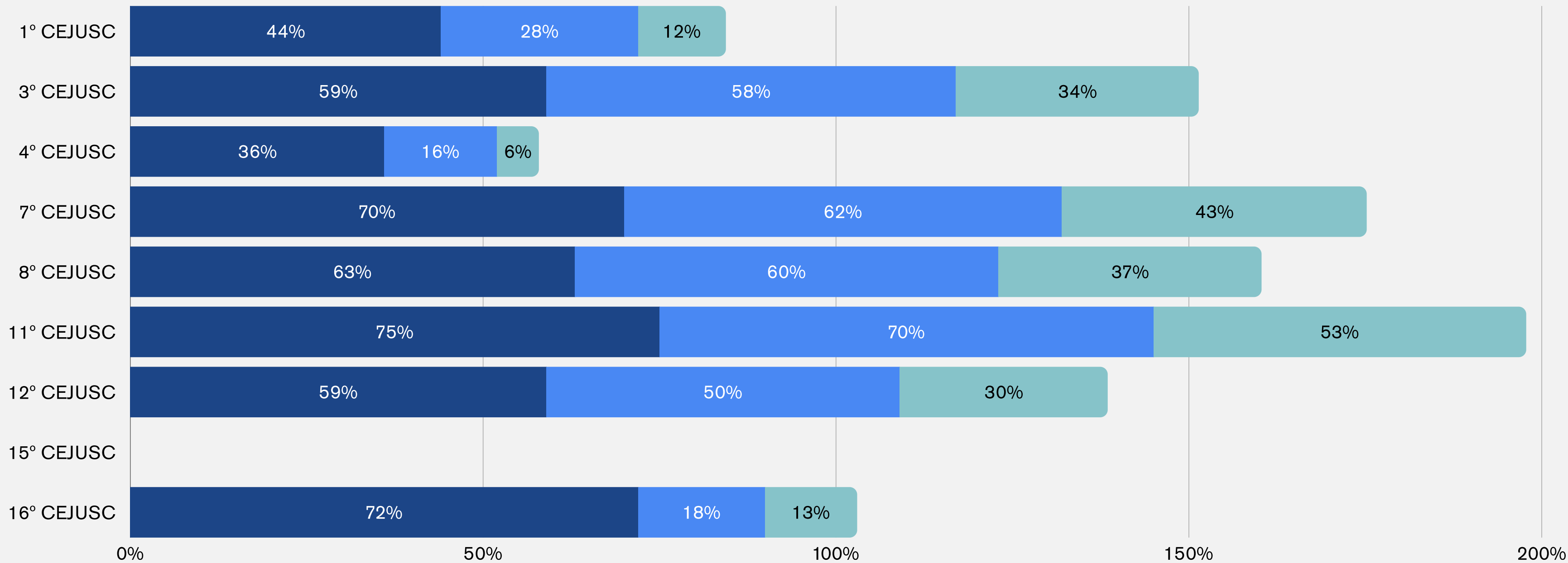
Acordos realizados + valores negociados



AVALIAÇÃO DE DESEMPENHO MÉTRICAS QUALITATIVAS

Cejuscs da Grande Vitória

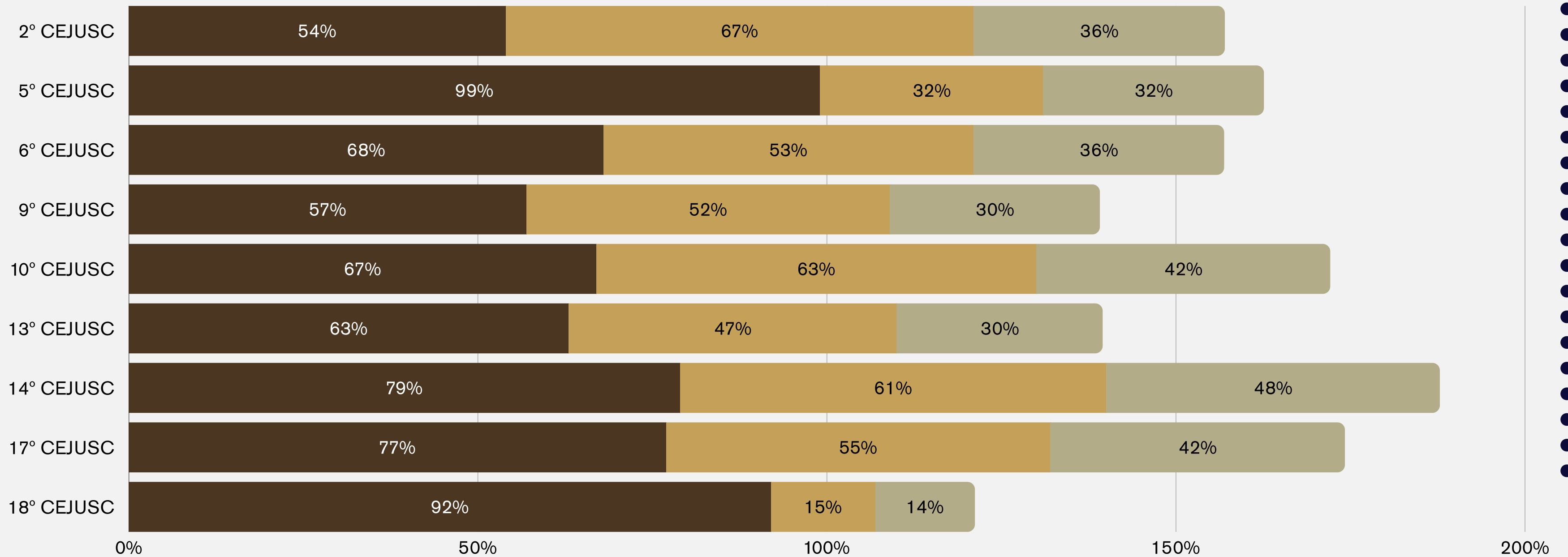
● EFICIÊNCIA ● EFETIVIDADE ● EFICÁCIA



AVALIAÇÃO DE DESEMPENHO MÉTRICAS QUALITATIVAS

Cejuscs das Comarcas de Interior

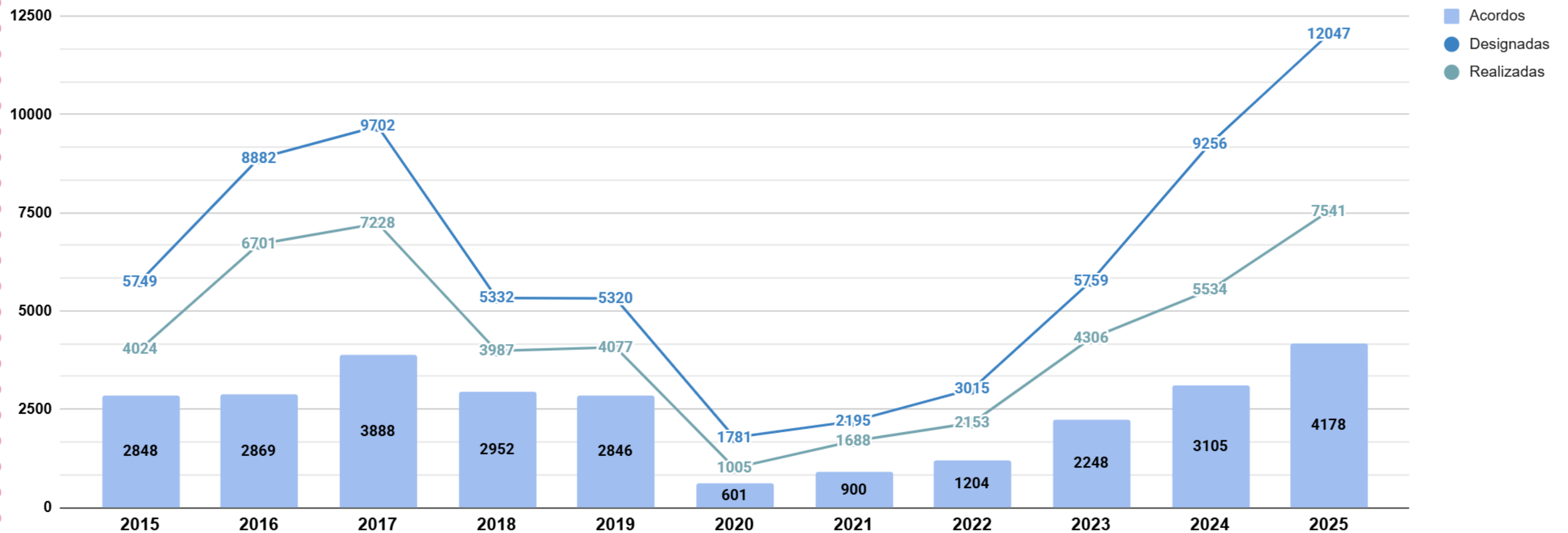
● EFICIÊNCIA ● EFETIVIDADE ● EFICÁCIA



**EVOLUÇÃO HISTÓRICA E
PANORAMA ESTATÍSTICO DA
AUTOCOMPOSIÇÃO: 2015-2025**

MÉTRICAS QUANTITATIVAS NO PERÍODO DE 10 ANOS COMPLETOS + 2025

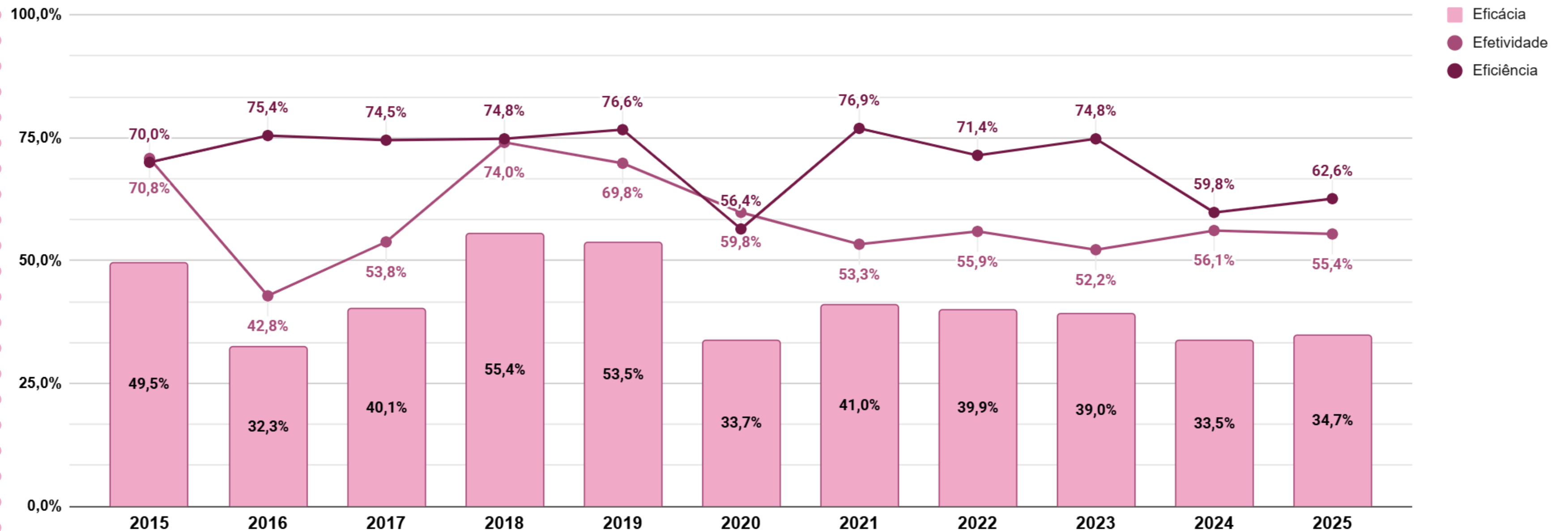
Estadística Geral Ano a Ano



- Em 2018, houve a realização de 4349 acordos indenizatórios pré-processuais com a Samarco, em razão do rompimento da barragem de Mariana, que não estão presentes no gráfico.
- Em 2025, foram atualizadas todas as máximas históricas, sendo o período com maior volume de produtividade.
- Em 2020, observa-se que há uma contração nos números a partir de 2020, em razão da pandemia de Covid-19, assim como é visível a retomada dos números para patamares positivos.

MÉTRICAS QUANTITATIVAS NO PERÍODO DE 10 ANOS COMPLETOS + 2025

Métricas Aplicadas Ano a Ano



Consideração sobre os dados qualitativos.

- Em 2018, por fator não usual, os acordos indenizatórios pré-processuais com a Samarco não foram contabilizados nas métricas qualitativas.
- Em 2024, há uma contração das métricas em razão da implementação do novo sistema de estatística, que trouxe maior verificabilidade aos números, permitindo a observação do quadro real.

MÉTRICA QUANTITATIVA FINANCEIRA POR PERÍODO

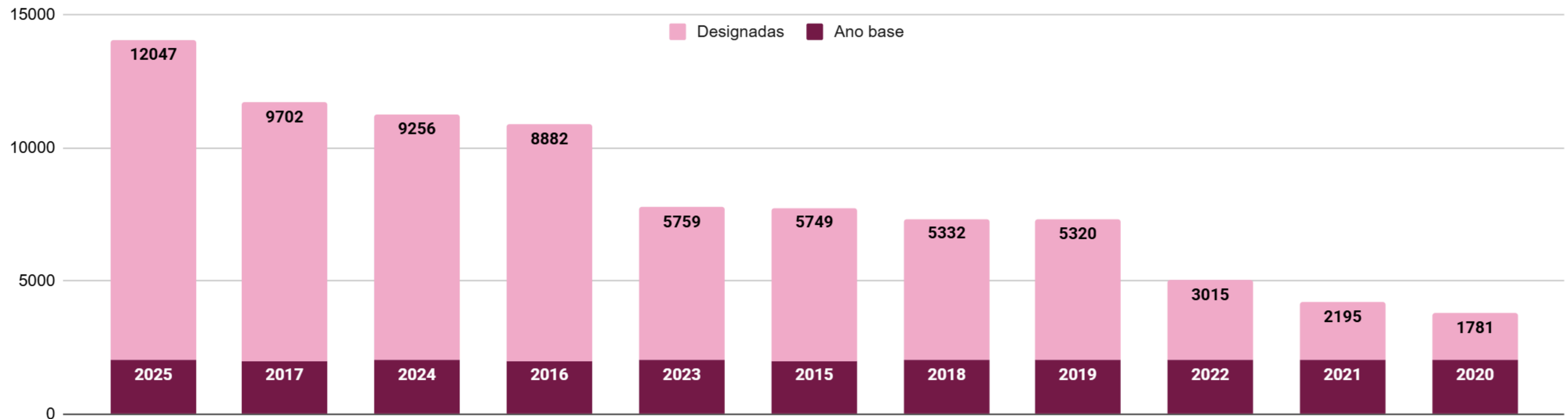
Valores negociados em acordos



- Observa-se que em 2025 houve a superação do ano de 2024, tornando-se a máxima histórica da métrica de valores negociados em acordos.

MÉTRICA BASEADA NA MÁXIMA HISTÓRICA - SESSÕES DESIGNADAS

MÁXIMAS HISTÓRICAS POR MÉTRICA RELEVANTE - SESSÕES DESIGNADAS

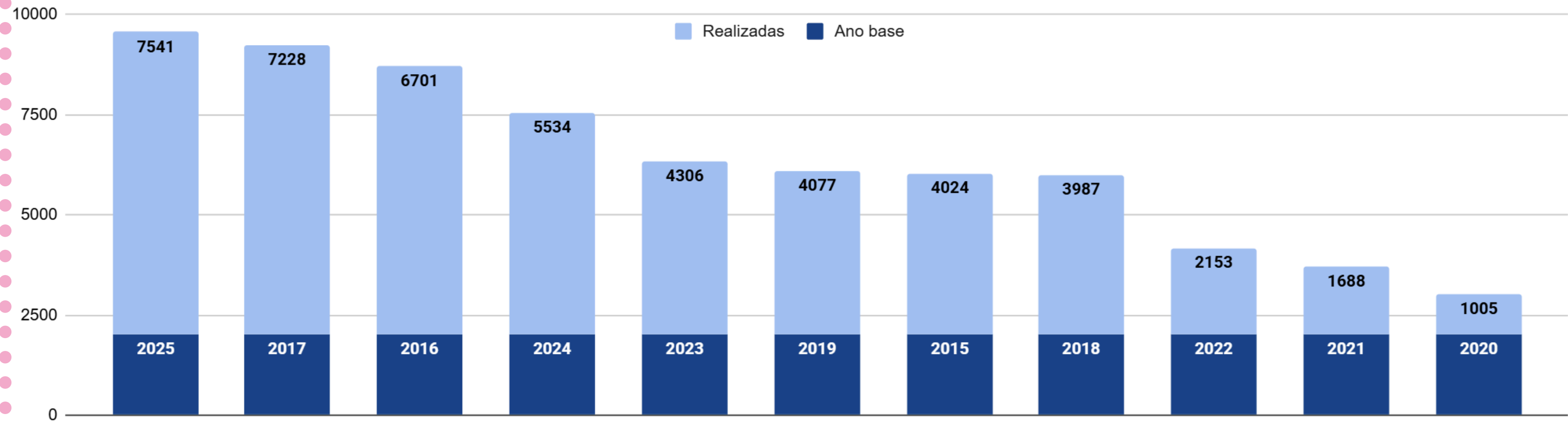


Assim, é possível notar alguns pontos:

- A evolução do número de sessões designadas nos últimos 11 anos.
- Dado a evolução de 2024 e 2025 (ainda em curso), é plausível presumir que para os próximo ciclo de 2 anos haverá a superação da marca de 10 mil designadas.
- Apesar da exceção dos acordos da Samarco em 2018, a máxima histórica da métrica deu-se na atuação regular dos Cejuscs em 2017.
- O menor patamar da métrica coincide com o ano da pandemia de Covid-19 e seus reflexos nos dois anos subsequentes.

MÉTRICA BASEADA NA MÁXIMA HISTÓRICA - SESSÕES REALIZADAS

MÁXIMAS HISTÓRICAS POR MÉTRICA RELEVANTE - SESSÕES REALIZADAS

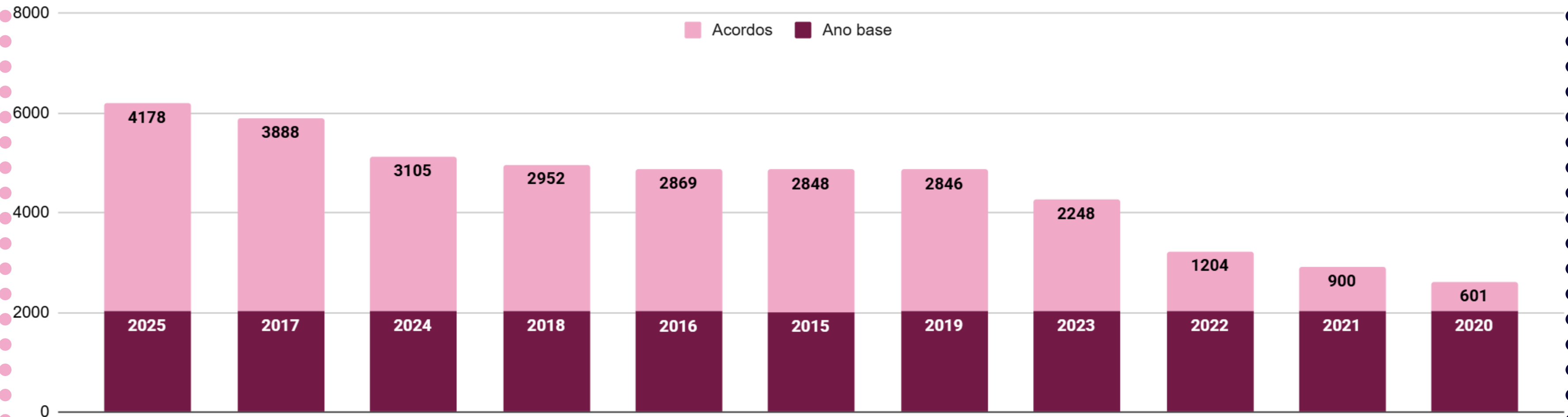


Observações:

- Há clara expansão dos números de 2023 em diante, indicando crescimento para o próximo ciclo de 2 anos.
- O pior patamar dos números segue sendo o ano pandêmico com reflexo nos dois anos seguintes.

MÉTRICA BASEADA NA MÁXIMA HISTÓRICA - ACORDOS PACTUADOS

MÁXIMAS HISTÓRICAS POR MÉTRICA RELEVANTE - ACORDOS PACTUADOS




Assim, é possível notar alguns pontos:

- 2025, além de superar os números de 2024, tornou-se o maior valor já alcançado em acordos.
- A pandemia também gerou os piores números da série histórica.
- Dado a excepcionalidade de 2018, o parâmetro a ser batido segue sendo a máxima de 2017.

MÉTRICA BASEADA NA MÁXIMA HISTÓRICA - VALORES NEGOCIADOS

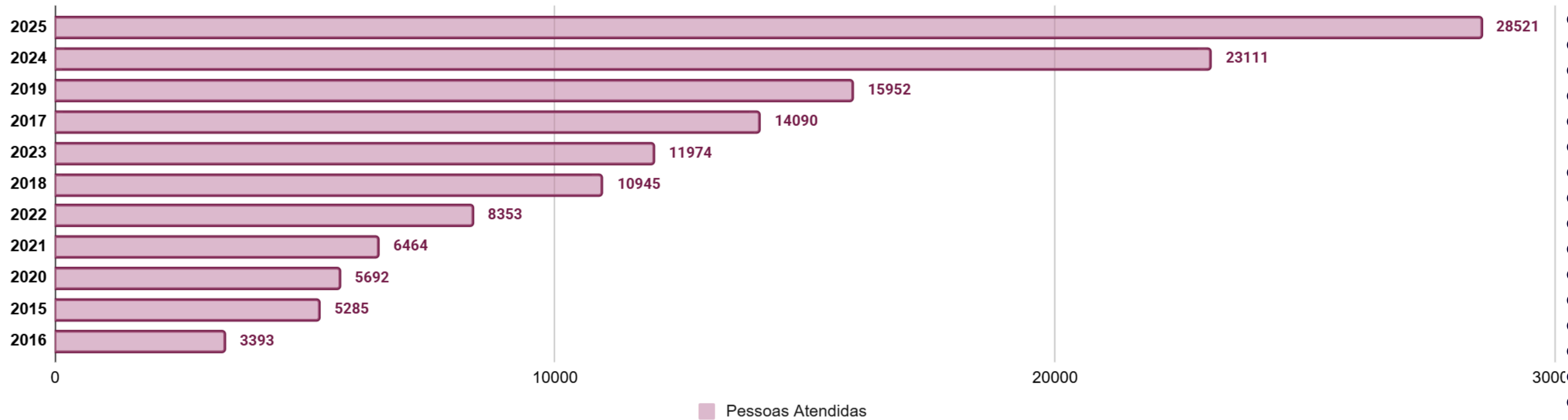
MÁXIMAS HISTÓRICAS POR MÉTRICA RELEVANTE - VALORES PACTUADOS



Durante o período de 11 anos foram negociados em acordos quase de 208 milhões de reais.

MÉTRICA BASEADA NA MÁXIMA HISTÓRICA - PESSOAS ATENDIDAS

MÁXIMAS HISTÓRICAS POR MÉTRICA RELEVANTE - PESSOAS ATENDIDAS



Durante o período de 11 anos foram atendidas cerca de 133.780 pessoas.

Desembargador(a) Presidente do TJES

Samuel Meira Brasil Junior

Desembargador(a) Supervisor(a) do NUPEMEC

Janete Vargas Simões

Coordenadoria do NUPEMEC

Izabella Dalla Sily Casagrande

Controle Estatístico e Gestão de Dados

Helio Paradizzo Almeida

"A justiça conciliatória é o caminho para a pacificação social e a eficiência do Poder Judiciário Capixaba."