

# RELATÓRIO DE DESEMPENHO DOS INDICADORES DO PLANO DE LOGÍSTICA

PODER JUDICIÁRIO DO ESTADO DO ESPÍRITO SANTO  
ANO 2023





# MESA DIRETORA

2024-2025



## PODER JUDICIÁRIO DO ESTADO DO ESPÍRITO SANTO

- PRESIDENTE  
Desembargador SAMUEL MEIRA BRASIL JUNIOR
- VICE-PRESIDENTE  
Desembargador NAMYR CARLOS DE SOUZA FILHO
- CORREGEDOR GERAL DA JUSTIÇA  
Desembargador WILLIAN SILVA
- VICE-CORREGEDOR GERAL DA JUSTIÇA  
Desembargadora ELIANA JUNQUEIRA MUNHOS FERREIRA
- SECRETÁRIO GERAL  
MARCELO TAVARES DE ALBUQUERQUE

# APRESENTAÇÃO

O Plano de Logística Sustentável do Poder Judiciário do Estado do Espírito Santo (PLS-PJES) é um instrumento vinculado ao Planejamento Estratégico do PJES que permite estabelecer e acompanhar práticas de sustentabilidade, racionalização e qualidade, objetivando melhorar a eficiência do gasto público e a gestão dos processos de trabalho.

O presente Relatório destaca e analisa os resultados alcançados, em relação ao exercício de 2023, e a evolução do desempenho dos indicadores de sustentabilidade conforme dispõe a Resolução do Conselho Nacional de Justiça (CNJ) nº 400/2021.



# SUMÁRIO




**RESULTADOS GERAIS  
DOS INDICADORES**

Pág. 7



**AQUISIÇÕES E  
CONTRATAÇÕES  
SUSTENTÁVEIS**

Pág. 8



**REFORMAS E  
CONSTRUÇÕES**

Pág. 9



**LIMPEZA**

Pág. 10



**VIGILÂNCIA**


Pág. 11

# SUMÁRIO



**TELEFONIA**

Pág. 12



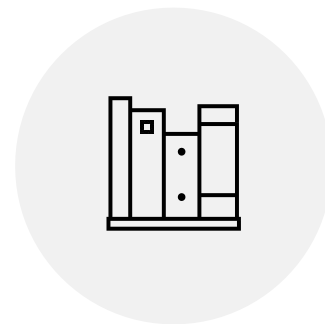
**VEÍCULOS E  
COMBUSTÍVEIS**

Pág. 13




**PAPEL E IMPRESSÕES**

Pág. 14




**APOIO AO SERVIÇO  
ADMINISTRATIVO**

Pág. 14



**GESTÃO DE RESÍDUOS**

Pág. 15



# SUMÁRIO



**COPOS DESCARTÁVEIS  
E ÁGUA MINERAL  
ENVASADA**

Págs. 16 e 17



**ÁGUA**

Pág. 18



**ENERGIA**

Pág. 19



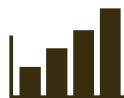
**QUALIDADE DE VIDA E  
EQUIDADE,  
DIVERSIDADE E  
ACESSIBILIDADE**

Pág. 20



**CAPACITAÇÃO E  
SENSIBILIZAÇÃO**

Pág. 20



## RESULTADOS – Ano 2023

INDICADORES	RESULTADOS ESPERADOS*	RESULTADOS ALCANÇADOS
Reformas	R\$ 2.732.682,00	R\$ 1.660.908,30
Construções	R\$ 11.084.614,32	R\$ 3.229.326,85
Limpeza	R\$ 8.047.422,48	R\$ 8.039.479,99
Vigilância (armada)	R\$ 14.416.412,15	R\$ 13.359.507,61
Vigilância (eletrônica)	R\$ 837.160,44	R\$ 714.488,34
Telefonia (fixa)	R\$ 643.957,50	R\$ 710.952,29
Telefonia (móvel)	R\$ 68.600,00	R\$ 422.286,57
Veículos (manutenção)	R\$ 300.000,00	R\$ 319.615,40
Veículos (motoristas)	R\$ 9.168.493,90	R\$ 8.628.747,02
Combustível (gasto)	R\$ 1.336.660,00	R\$ 1.141.578,28
Papel (consumo)	56.728	34.534
Papel (gasto)	R\$ 743.686,79	R\$ 552.563,68
Impressão (equipamentos)	3.003	2.441
Água envasada em embalagem plástica (consumo)	35.186	51.325
Água envasada em embalagem plástica (gasto)	R\$ 403.150,86	R\$ 533.917,42
Energia elétrica (consumo)	12.729.823	10.028.180
Energia elétrica (gasto)	R\$ 5.766.249,09	R\$ 8.450.804,71

\*Os resultados esperados correspondem às metas definidas para 2023



# AQUISIÇÕES E CONTRATAÇÕES SUSTENTÁVEIS

GASTOS COM CONTRATOS/SERVIÇOS	2015	2016	2017	2018	2019	2020	2021	2022	2023	RESULTADO ESPERADO
ACR – Aquisições e contratações realizadas no período-base	131	183	188	183	199	167	134	149	160	-
ACS – Aquisições e contratações sustentáveis realizadas no período-base				Não houve medição.				Não houve medição	146	-
PCS – Percentual de Aquisições e contratações sustentáveis sobre a totalidade				Não houve medição.				0%	91%	100%

- Contratações que contenham critérios de sustentabilidade, priorizando a aplicação do guia de contratações sustentáveis.
- Foi estabelecido o modelo do Plano Anual de Contratações do PJES, incluindo a indicação de critérios de sustentabilidade e acessibilidade. A implementação será iniciada em 2024. A partir do plano anual de contratações, será possível identificar, desde a origem das contratações, quais irão prever os critérios de acessibilidade e sustentabilidade.
- Foram consideradas apenas as contratações da Secretaria de Infraestrutura.





# REFORMAS E CONSTRUÇÕES

GASTOS COM REFORMAS E CONSTRUÇÕES	EXPECTATIVA DE GASTO	GASTO REALIZADO EM 2023
GRef - Gastos com reformas no período-base	R\$ 2.732.682,00	R\$ 1.660.908,30 (-40%)
GConst - Gastos com construções de novos edifícios no período-base	R\$ 11.084.614,32	R\$ 3.229.326,85 (-71%)

- As reformas previstas para 2023 foram menores que o estimado, devido ao fato da contratação de “obras de grande vulto” só ter sido concluída em maio de 2023, comprometendo, dessa forma, o cronograma de execuções planejadas para o exercício.
- Em relação aos gastos com construções de novos edifícios, a principal obra corresponde à construção do Fórum de Alegre, cujo cronograma previa a conclusão e maior volume de aplicação de recursos em 2023, todavia foram necessários diversos termos aditivos de prorrogação de prazo, estendendo prazo inicialmente previsto.



# LIMPEZA

- A partir de 2019 houve uma redução significativa no contrato de limpeza, após a adequação da metragem e produtividade estabelecidas na IN 05/2017 e a separação dos serviços de jardinagem do contrato de limpeza.
- Os serviços de jardinagem agora são feitos por metro quadrado, sob demanda, reduzindo custos e ociosidade.
- Em 2023, houve um aumento de 14% com gastos com contrato de limpeza em relação a 2022, uma vez que a área contratada foi maior, além do crescimento vegetativo do contrato, oriundo dos reajustes da convenção coletiva.

## GASTOS COM CONTRATO DE LIMPEZA





# VIGILÂNCIA

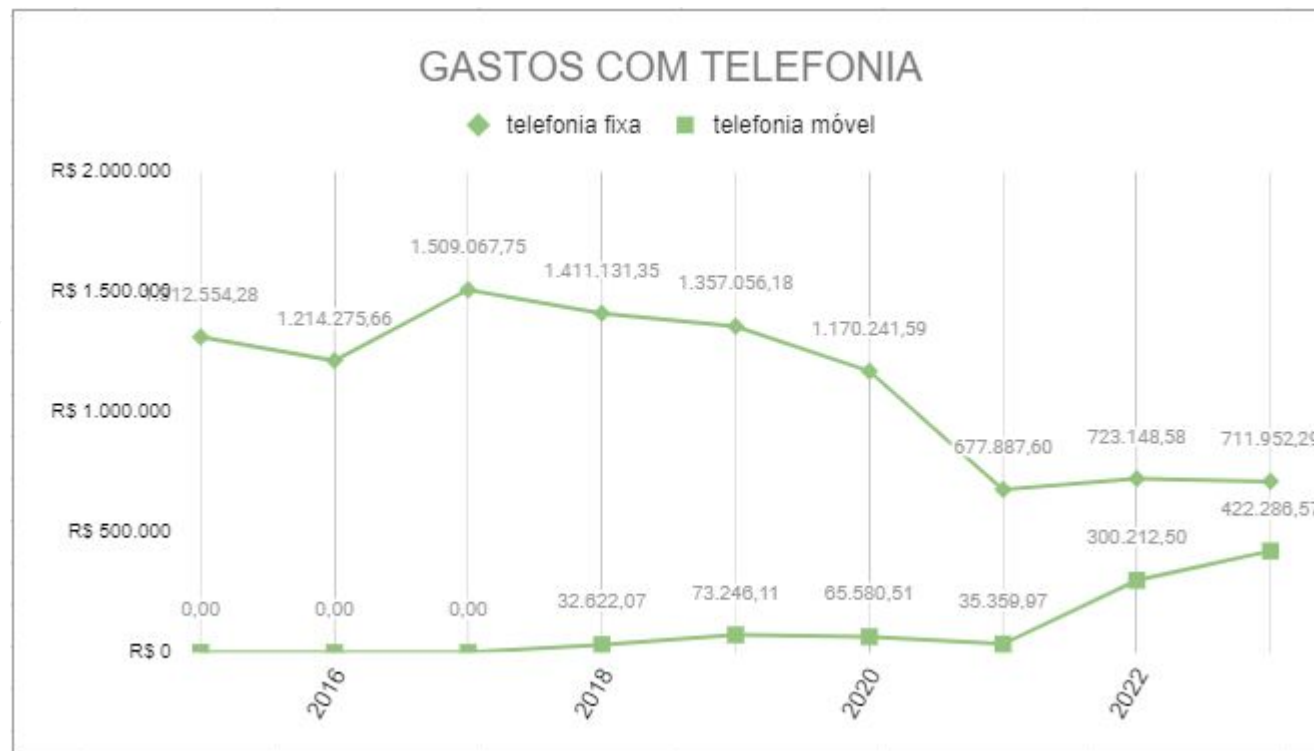
- A Assessoria de Segurança Institucional tem conseguido manter seu plano de reduzir a quantidade de funcionários terceirizados que atuam no PJES e, em 2023, embora tenha ocorrido o aumento decorrente de reajustes da convenção coletiva da categoria, o valor total gasto ficou abaixo da meta.
- Destaca-se ainda que, em 2023, houve redução de 53% com os gastos com vigilância eletrônica, ficando, portanto, abaixo do valor estabelecido como meta.

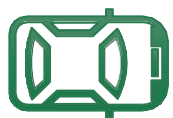




# TELEFONIA

- Houve uma redução de 1,55% com os gastos de telefonia fixa. Com a expansão do uso de voip, pretende-se alcançar a redução estimada para 2024.
- Houve um aumento de 40,66% com os gastos de telefonia móvel.
- A realização de trabalho remoto impulsionou a utilização de comunicação móvel. Sendo assim, novas solicitações foram feitas à Secretaria de Tecnologia da Informação quanto à necessidade de contratação de mais serviços de telefonia pessoal, com acesso à internet.
- A nova contratação de telefonia móvel, então, busca atender às necessidades de comunicação dos servidores do PJES, no exercício de suas funções, facilitando a prestação do serviço jurisdicional à sociedade, a fim de atingir os objetivos da Instituição; proporcionar a prestação jurisdicional célere e efetiva; e incorporar novas facilidades disponibilizadas pelo serviço, contribuindo para o cumprimento eficiente das metas do judiciário.





# VEÍCULOS E COMBUSTÍVEIS

	2015	2016	2017	2018	2019	2020	2021	2022	2023	RESULTADO ESPERADO
Quilometragem (km)	<i>Sem medição</i>	1.530.637	1.394.232	1.562.540	1.763.276	1.188.249	1.356.143	1.777.451	1.816.558	1.688.578
Consumo de combustíveis (l)	159.513	248.817	227.942	221.865	238.822	137.612	166.154	203.505	205.570	194.607
Gasto com combustíveis (R\$)	<i>Sem medição</i>						963.410,77	1.306.198,54	1.141.578,28	1.336.660,00
Manutenção de veículos (R\$)	299.822,89	323.040,76	318.760,36	231.692,77	238.971,93	143.228,23	196.403,33	344.112,03	319.615,40	300.000,00
Contrato de motoristas (R\$)	8.962.825,85	8.484.996,24	9.247.571,63	10.152.993,28	8.983.400,74	7.509.875,08	7.254.812,34	7.942.771,25	8.628.747,02	9.168.493,90

- Houve um aumento de 2% da quilometragem em relação a 2022, pois ainda há significativo impacto nos serviços de transporte, decorrentes da movimentação de processos judiciais físicos para a digitalização.
- Os gastos com manutenção de veículos em 2023 ficou acima do esperado, devido à necessária e recorrente manutenção de veículos de grande porte, pois esses gastos também foram impactados pela grande movimentação de processos judiciais físicos para a digitalização.
- Em relação aos gastos com contratos de prestação de serviços de motoristas, o total de dispêndios foram 6% abaixo do resultado esperado.

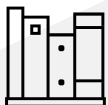


# PAPEL E IMPRESSÕES

- Em 2023, houve uma redução de 13,27% do consumo em relação a 2022 e redução de 39,12% em relação ao resultado esperado no PLS-PJES para 2023, refletindo os resultados da virtualização dos processos judiciais no período.
- Não há consumo de resmas de papel reciclado e não reciclado fornecidas por empresa contratada para serviços de impressão e reprografia. Além disso, não há aquisição de papel em contratos de outsourcing de impressão.



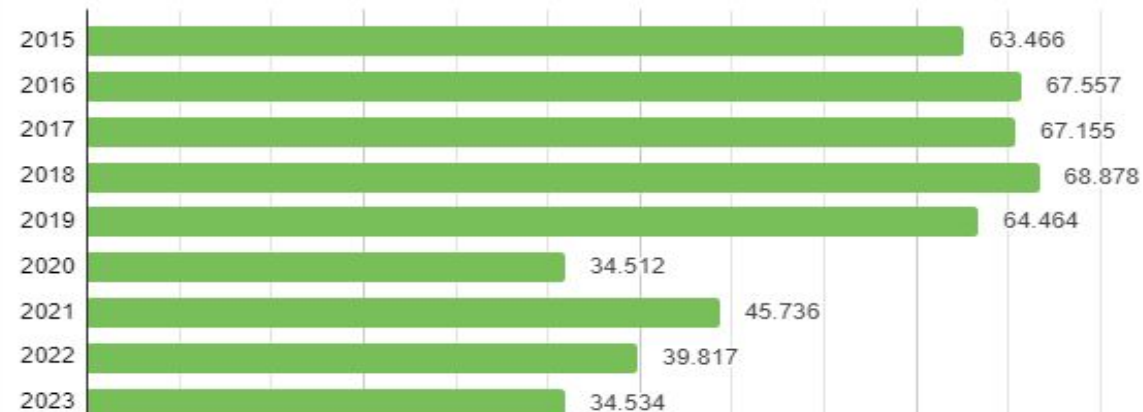
- Iniciou-se o controle de impressões em 2022 com a implantação do outsourcing de impressão. Registrou-se entre agosto e dezembro 2.922.366 impressões.
- O número de equipamentos de impressão é igual a 2441, representando uma redução de 40% em relação ao ano de 2022.
- Essa redução supera a meta para 2023 e é equivalente à meta prevista para 2024.



## APOIO AO SERVIÇO ADMINISTRATIVO

- O órgão possui gráfica própria e não contratou serviços gráficos em 2023.

### CONSUMO DE PAPEL



### GASTO COM PAPEL PRÓPRIO





# GESTÃO DE RESÍDUOS

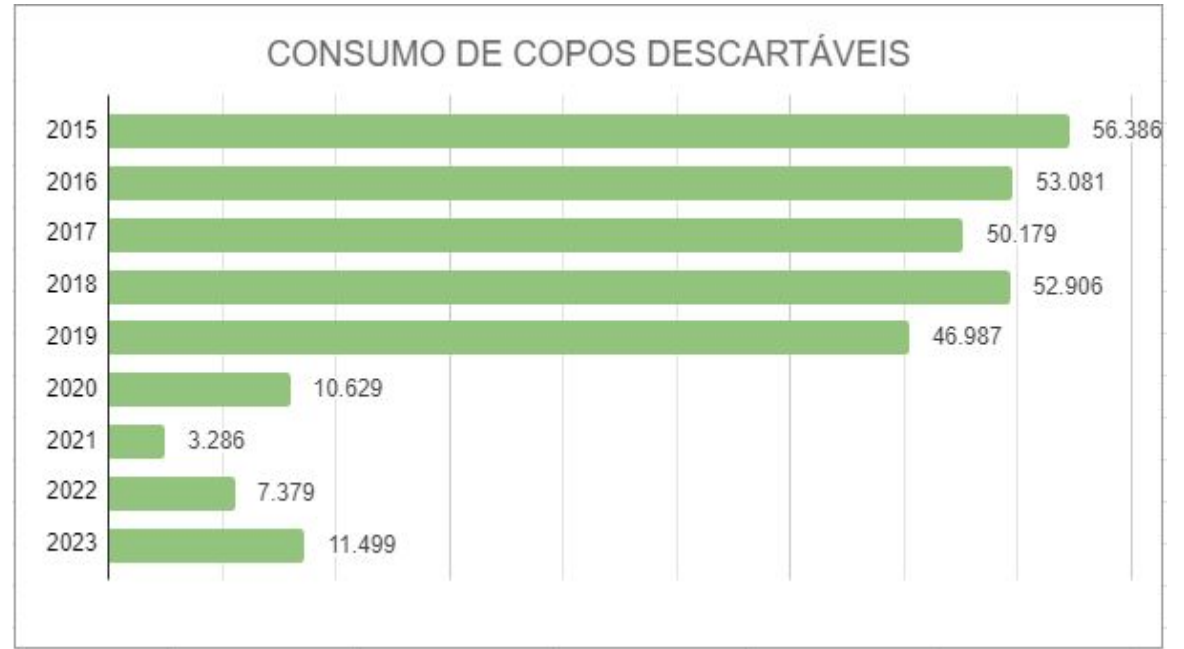
	2016	2017	2018	2019	2020	2021	2022	2023
Destinação de papel (kg)	0	23.622	21.071	33.860		13.806	2.372*	0
Coleta geral (kg)	50.060	33.723	28.175	20.730		11.201	11.346	16.400
Total de materiais destinados à reciclagem (Kg)	50.060	57.345	49.246	54.590		25.007	13.718	3.820
Destinação de suprimentos de impressão (unid)	1.400	2.789	8.450	5.250		1.920	7.522	4.136
Destinação de suprimentos de impressão (kg)	-	-	-	-	-	1.050	9.000	6.113
Destinação de pilhas e baterias (Kg)	-	46	-	-	-	-	-	-
Destinação de lâmpadas (unid)	-	-	-	-	-	20.000	100	-
Destinação de resíduos de obras e reformas (kg)	-	-	-	-	-	496	757.500	-

- Os suprimentos de impressão que alcançam o fim da vida útil são destinados à leilão, sendo arrematados por empresas que retonam os materiais para a indústria de remanufaturamento e reciclagem.
- Os materiais reciclados são recolhidos por associações de catadores, com finalidade ambiental e social.



# COPOS DESCARTÁVEIS

- Em 2023, houve um aumento de 55% no consumo de copos descartáveis em relação a 2022, em razão da normalização das atividades presenciais, como: audiências, sessões do júri, sessões das Câmaras, Pleno, além de cursos, palestras e eventos.
- Ao mesmo tempo, observa-se que o consumo em 2023 foi quatro vezes menor que o ano de 2019 (antes da pandemia).
- O estudo técnico preliminar analisando a viabilidade de aquisição de copos de papel, por gerar o menor impacto ambiental, foi submetido à Administração e aguarda deliberações.

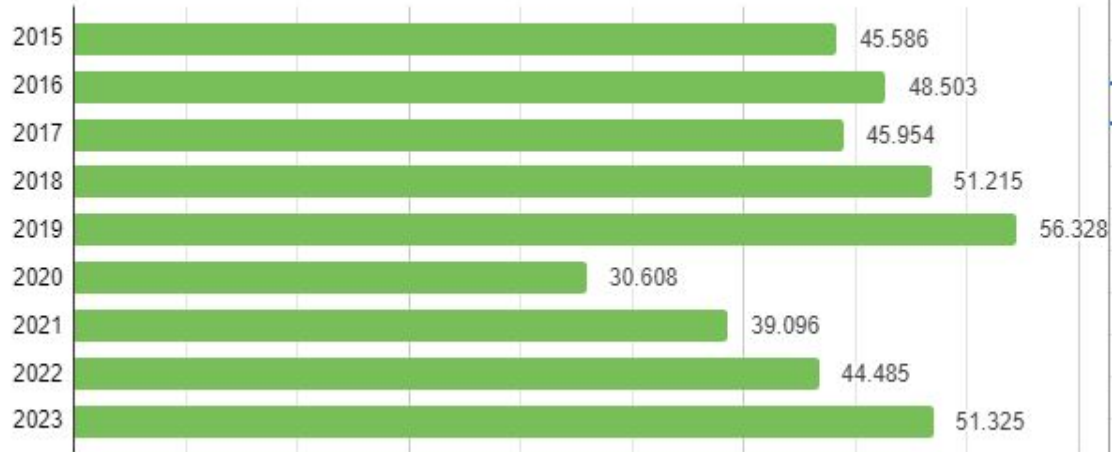




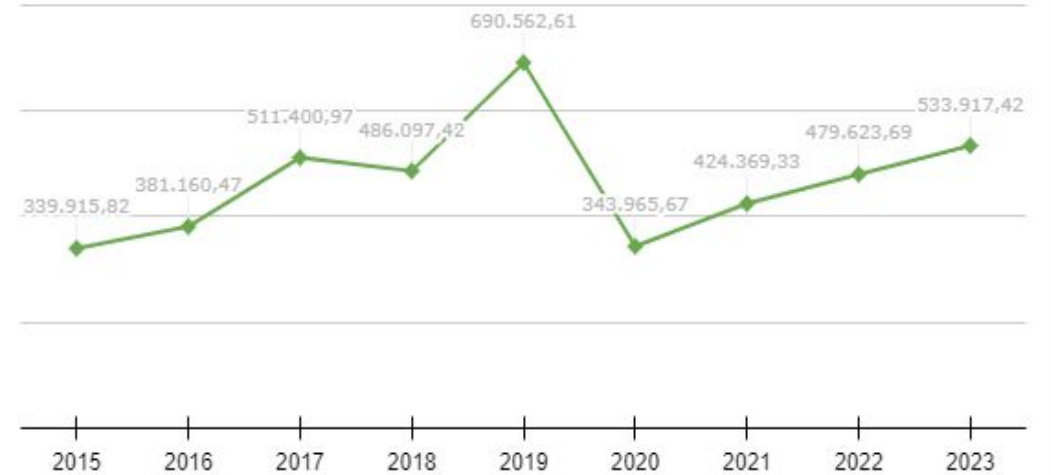


# ÁGUA ENVASADA

CONSUMO DE ÁGUA MINERAL ENVASADA  
EM EMBALAGEM RETORNÁVEL



GASTO COM ÁGUA MINERAL ENVASADA EM  
EMBALAGEM RETORNÁVEL



- Não há aquisição de embalagens descartáveis de água mineral, apenas de garrafão de 20 litros retornável.



# ÁGUA

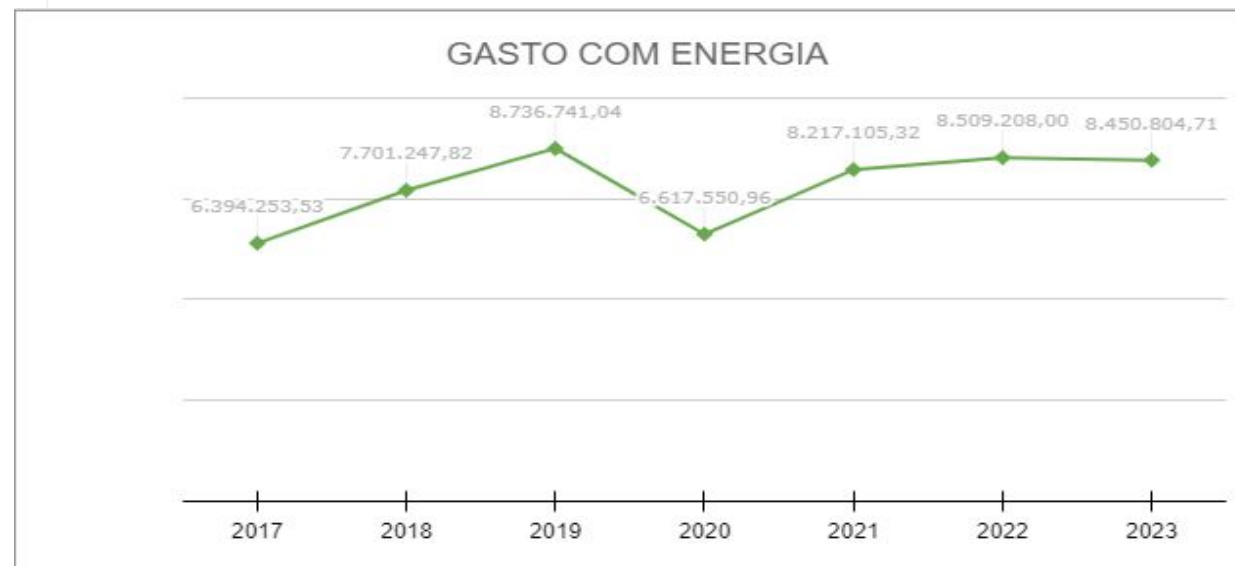


- Houve um aumento de 5% de consumo de água no período, podendo-se associar a elevação dos gastos à instalação de novas unidades, como é o caso do prédio adquirido para abrigar as unidades administrativas.
- Os gastos aumentaram 16%, desproporcional ao aumento do consumo, devido aos reajustes de tarifas.



# ENERGIA

- Houve uma redução de 24% no consumo de energia, considerando o exercício anterior à pandemia, e redução de aumento de 1,13% em relação ao ano anterior.
- O Poder Judiciário do Estado do Espírito Santo iniciou a instalação de fonte de energia alternativa, solar, em 2023, entretanto os reflexos ocorrerão no exercício de 2024.
- Os gastos com energia em 2023 superaram os valores de 2022, devido aos reajustes de tarifas, entretanto, com a instalação de placas fotovoltaicas em diversas unidades, estima-se significativa redução dos gastos em 2024.





# QUALIDADE DE VIDA NO TRABALHO, EQUIDADE, DIVERSIDADE E ACESSIBILIDADE CAPACITAÇÃO E SENSIBILIZAÇÃO



	2015	2016	2017	2018	2019	2020	2021	2022	2023
Participação em ações de qualidade de vida	0	1.553	1.276	1.143	896	1.046	1.325	478	862
Ações de qualidade de vida	0	10	9	15	16	8	13	6	11
Participação em ações solidárias	165	100	532	197	198	0	121	129	43
Ações solidárias	1	1	1	1	1	0	1	3	2
Ações de capacitação	2	3	1	1	1	1	0	1	0
Ações de sensibilização	0	3	0	0	0	2	0	1	0
Participação nas ações de capacitação	78	861	30	46	30	35	0	16	0
Ações na temática de equidade e diversidade	Sem medições.							0	0

# CONSIDERAÇÕES FINAIS



O Poder Judiciário do Estado do Espírito Santo aprovou o novo PLS-PJES (2022-2026) pelo Egrégio Tribunal Pleno, à unanimidade de votos em Sessão Ordinária realizada no dia 22 de setembro de 2022, à luz da Resolução CNJ nº 400/2021.

A decisão foi disponibilizada no e-Diário no dia 05 de outubro de 2022.



Todas as informações apresentadas neste relatório estão disponíveis no processo SEI nº 7000872-91.2023.8.08.0000 e foram apresentadas pelas áreas responsáveis pelo acompanhamento dos dados e alcance das metas.



Comissão Gestora do PLS-PJES



<http://www.tjes.jus.br/portal-da-transparencia/pls/> 