

RELATÓRIO DE DESEMPENHO DOS INDICADORES DO PLANO DE LOGÍSTICA SUSTENTÁVEL

PODER JUDICIÁRIO DO ESTADO DO ESPÍRITO SANTO
ANO 2022



MESA DIRETORA

2022-2023



PODER JUDICIÁRIO DO ESTADO DO ESPÍRITO SANTO

- **PRESIDENTE**
Desembargador Fabio Clem de Oliveira
- **VICE-PRESIDENTE**
Desembargador Dair José Bregunçe de Oliveira
- **CORREGEDOR GERAL DA JUSTIÇA**
Desembargador Carlos Simões Fonseca
- **VICE-CORREGEDOR GERAL DA JUSTIÇA**
Desembargador Wallace Pandolpho Kiffer
- **SECRETÁRIO GERAL**
Marcelo Tavares de Albuquerque

APRESENTAÇÃO

O Plano de Logística Sustentável do Poder Judiciário do Estado do Espírito Santo (PLS-PJES) é um instrumento vinculado ao Planejamento Estratégico do PJES que permite estabelecer e acompanhar práticas de sustentabilidade, racionalização e qualidade, objetivando melhorar a eficiência do gasto público e a gestão dos processos de trabalho.

O presente Relatório destaca e analisa os resultados alcançados, em relação ao exercício de 2022, e a evolução do desempenho dos indicadores de sustentabilidade conforme dispõe a Resolução do Conselho Nacional de Justiça (CNJ) nº 400/2021.



SUMÁRIO




**RESULTADOS GERAIS
DOS INDICADORES**

Pág. 7



**AQUISIÇÕES E
CONTRATAÇÕES
SUSTENTÁVEIS**

Pág. 8



**REFORMAS E
CONSTRUÇÕES**

Pág. 9



LIMPEZA

Pág. 10



VIGILÂNCIA

Pág. 11

SUMÁRIO



TELEFONIA

Pág. 12



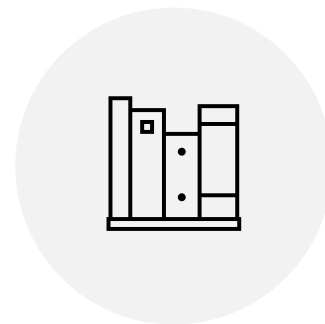
**VEÍCULOS E
COMBUSTÍVEIS**

Pág. 13



PAPEL E IMPRESSÕES

Pág. 14




**APOIO AO SERVIÇO
ADMINISTRATIVO**

Pág. 14



GESTÃO DE RESÍDUOS

Pág. 15



SUMÁRIO



**COPOS DESCARTÁVEIS
E ÁGUA MINERAL
ENVASADA**

Págs. 16 e 17



ÁGUA

Pág. 18



ENERGIA

Pág. 19



**QUALIDADE DE VIDA E
EQUIDADE,
DIVERSIDADE E
ACESSIBILIDADE**

Pág. 20



**CAPACITAÇÃO E
SENSIBILIZAÇÃO**

Pág. 20



RESULTADOS – Ano 2022

INDICADORES	RESULTADOS ESPERADOS*	RESULTADOS ALCANÇADOS
Reformas	R\$ 1.715.737,98	R\$ 331.965,53
Construções	R\$ 3.495.688,58	R\$ 3.875.536,19
Limpeza	R\$ 7.591.908,00	R\$ 7.037.184,21
Vigilância (armada)	R\$ 12.266.064,96	R\$ 12.377.677,12
Vigilância (eletrônica)	R\$ 709.458,00	R\$ 1.532.218,44
Telefonia (fixa)	R\$ 677.850,00	R\$ 723.148,58
Telefonia (móvel)	R\$ 18.200,00	R\$ 300.212,50
Veículos (manutenção)	R\$ 420.000,00	R\$ 344.112,03
Veículos (motoristas)	R\$ 8.489.346,26	R\$ 7.942.771,25
Combustível (gasto)	R\$ 1.378.000,00	R\$ 1.306.198,54
Papel (consumo)	64.464	39.817
Papel (gasto)	R\$ 826.318,65	R\$ 558.882,82
Impressão (equipamentos)	3.003	4.036
Água envasada em embalagem plástica (consumo)	39.096	44.485
Água envasada em embalagem plástica (gasto)	R\$ 424.369,33	R\$ 479.623,69
Energia elétrica (consumo)	12.995.027	10.143.391
Energia elétrica (gasto)	R\$ 9.610.415,14	R\$ 8.509.208,07

*Os resultados esperados correspondem às metas definidas para 2022.



AQUISIÇÕES E CONTRATAÇÕES SUSTENTÁVEIS

GASTOS COM CONTRATOS/SERVIÇOS	2015	2016	2017	2018	2019	2020	2021	2022	RESULTADO ESPERADO
ACR – Aquisições e contratações realizadas no período-base	131	183	188	183	199	167	134	149	-
ACS – Aquisições e contratações sustentáveis realizadas no período-base	<i>Não houve medição.</i>							Não houve medição	-
PCS – Percentual de Aquisições e contratações sustentáveis sobre a totalidade	<i>Não houve medição.</i>							0%	0%

- Foi estabelecido o modelo do Plano Anual de Contratações do PJES, incluindo a previsão da inserção de critérios e práticas de sustentabilidade, e está aguardando a aprovação da Presidência.



REFORMAS E CONSTRUÇÕES

GASTOS COM REFORMAS E CONSTRUÇÕES	EXPECTATIVA DE GASTO	GASTO REALIZADO EM 2022
GRef - Gastos com reformas no período-base	R\$ 1.715.737,98	R\$ 331.965,53 (-81%)
GConst - Gastos com construções de novos edifícios no período-base	R\$ 3.495.688,58	R\$ 3.875.536,19 (+11%)

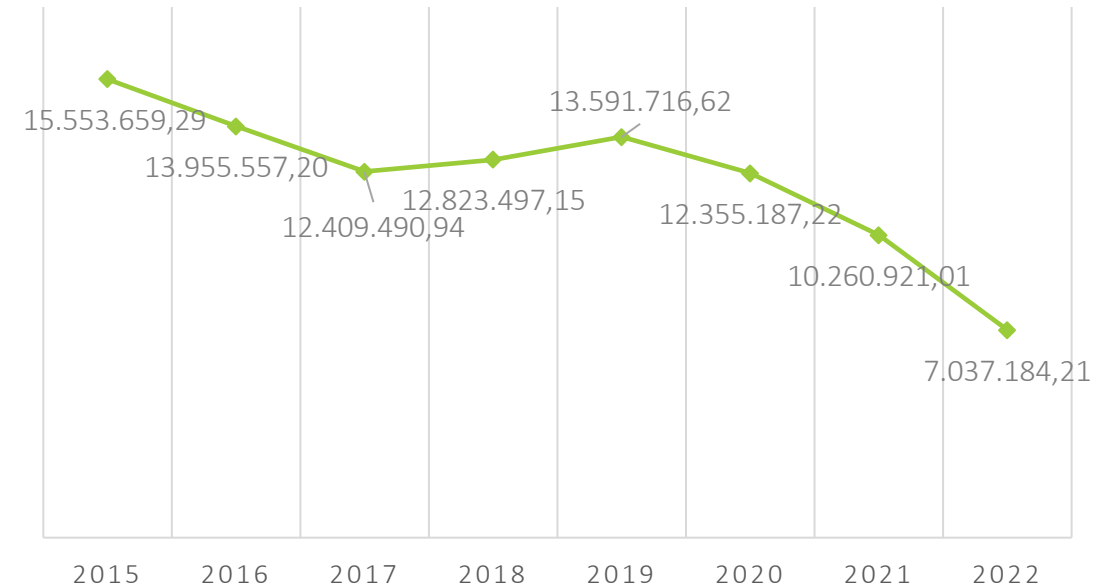
- As reformas contratadas, em geral, são obrigatórias ou de manutenção dos imóveis.
- Em 2022, foram realizadas reformas no estacionamento do terreno do setor de Transportes e no gabinete da Presidência do TJES (sede). Além disso, foi realizada a adequação de banheiros do galpão do Almojarifado.
- Obra de construção do Fórum de Alegre finalizou a fase estrutural e encontra-se em fase de vedação e instalações.



LIMPEZA

- Houve uma redução significativa no contrato de limpeza, após a adequação da metragem e produtividade estabelecidas na IN 05/2017 e a separação dos serviços de jardinagem do contrato de limpeza. Os serviços de jardinagem agora são feitos por metro quadrado, sob demanda, reduzindo custos e ociosidade.
- Em 2022, houve uma redução de 31% com gastos com contrato de limpeza em relação a 2021.

GASTOS COM CONTRATOS DE LIMPEZA

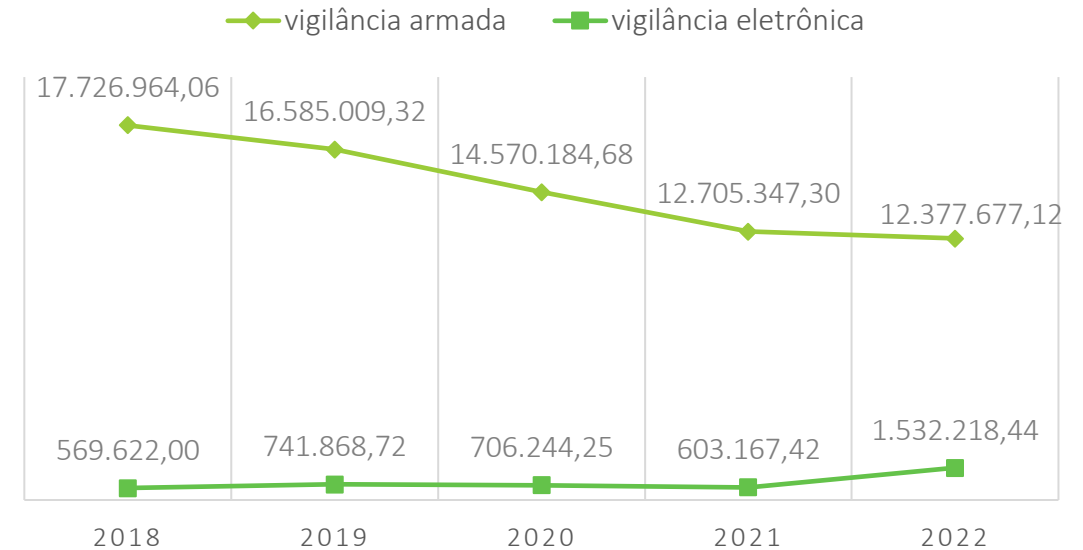




VIGILÂNCIA

- Há 170 pessoas contratadas para o serviço de vigilância armada e não há contratos de vigilância desarmada.
- A Assessoria de Segurança Institucional tem conseguido manter seu plano de reduzir a quantidade de funcionários terceirizados que atuam no PJES e, em 2022 esse número chegou à quantidade mínima ideal para manter a prestação dos serviços de segurança. Entretanto, a abertura de novas unidades judiciárias aumentam esse número mínimo e a meta precisará ser ajustada.
- Destaca-se ainda que, em 2022, houve um aumento de 1% com gastos com contrato de vigilância em relação à previsão de gasto. Ao mesmo tempo, o gasto foi 2,58% menor do que o exercício anterior.

GASTOS COM CONTRATOS DE VIGILÂNCIA

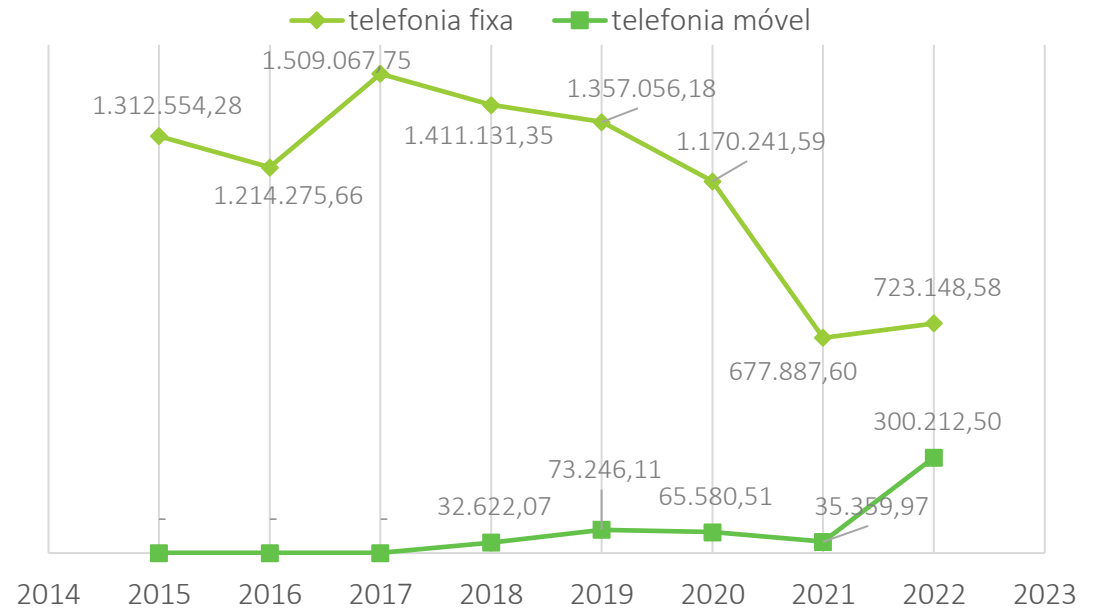




TELEFONIA

- Houve um aumento de 7% com os gastos de telefonia fixa. Contudo, o atual valor do gasto é 47% menor que o valor dos gastos antes do período pandêmico.
- O recente cenário pandêmico impulsionou a utilização de comunicação remota. Sendo assim, novas solicitações foram feitas à Secretaria de Tecnologia da Informação quanto à necessidade de contratação de mais serviço de telefonia pessoal, com acesso à internet. A nova contratação de telefonia móvel, então, busca atender às necessidades de comunicação dos servidores do PJES, no exercício de suas funções, facilitando a prestação do serviço jurisdicional à sociedade, a fim de atingir os objetivos da Instituição; proporcionar a prestação jurisdicional célere e efetiva; e incorporar novas facilidades disponibilizadas pelo serviço, contribuindo para o cumprimento eficiente das metas do judiciário.

GASTOS COM TELFONIA





VEÍCULOS E COMBUSTÍVEIS

	2015	2016	2017	2018	2019	2020	2021	2022	RESULTADO ESPERADO
Quilometragem (km) <i>Sem medição</i>		1.530.637	1.394.232	1.562.540	1.763.276	1.188.249	1.356.143	1.777.451 (+31%)	-6,5% (1.267.994)
Consumo de combustíveis (l)	159.513	248.817	227.942	221.865	238.822	137.612	166.154	203.505	200.265
Gasto com combustíveis (R\$)							963.410,77	1.306.198,54	1.378.000,00
Manutenção de veículos (R\$)	299.822,89	323.040,76	318.760,36	231.692,77	238.971,93	143.228,23	196.403,33	344.112,03	420.000,00
Contrato de motoristas (R\$)	8.962.825,85	8.484.996,24	9.247.571,63	10.152.993,28	8.983.400,74	7.509.875,08	7.254.812,34	7.942.771,25	8.489.346,26

- Houve um aumento de 31% da quilometragem em relação a 2021, pois não foi considerada a crescente movimentação de processos judiciais físicos para a digitalização durante a definição das metas do PLS.
- O resultado esperado para 2022 em relação à manutenção de veículos ficou acima dos resultados de anos anteriores devido à expectativa de manutenção de veículos com blindagem e de grande porte. Em 2022, não foi possível realizar todas as manutenções, o que gerou um resultado 18% menor.
- Houve uma redução de 6% dos contratos de motoristas. Como não teve a repactuação de um contrato em 2022, poderá resultar numa atualização acumulada em 2023.
- Na tabela, há uma visão geral dos deslocamentos e gastos com veículos de serviço (89) e para magistrados (52).
- Não há veículos movidos por fontes alternativas nem contratos de agenciamento de transporte terrestre no PJES.

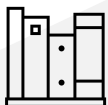


PAPEL E IMPRESSÕES

- Em 2022, houve uma redução de 13% do consumo em relação a 2021 e redução de 38% em relação ao resultado esperado no PLS-PJES para 2022.
- Não há consumo de resmas de papel reciclado e não reciclado fornecidas por empresa contratada para serviços de impressão e reprografia. Além disso, não há aquisição de papel em contratos de outsourcing de impressão.



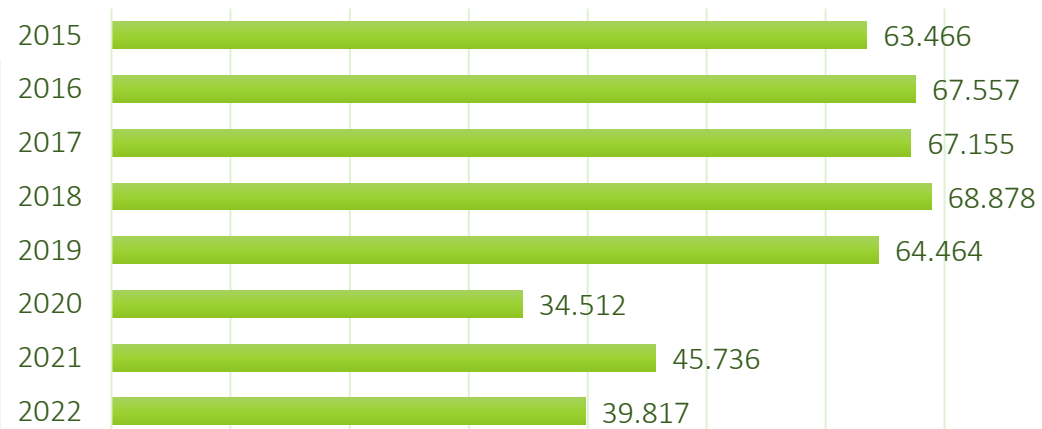
- Iniciou-se o controle de impressões em 2022 com a implantação do outsourcing de impressão. Registrou-se entre agosto e dezembro 2.922.366 impressões.
- Aumentou-se o número de equipamentos de impressão para 4.036. São 1.033 impressoras a mais em relação aos últimos dois anos.



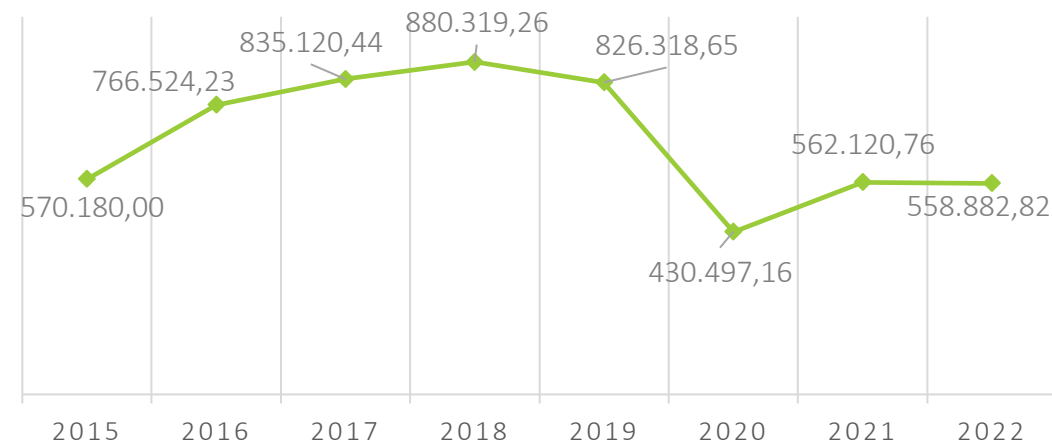
APOIO AO SERVIÇO ADMINISTRATIVO

- O órgão possui gráfica própria e não contratou serviços gráficos em 2022.

CONSUMO DE PAPEL



GASTO COM PAPEL PRÓPRIO





GESTÃO DE RESÍDUOS

	2016	2017	2018	2019	2020	2021	2022
Destinação de papel (kg)	0	23.622	21.071	33.860	4.380	13.806	2.372*
Coleta geral (kg)	50.060	33.723	28.175	20.730	11.477	11.201	11.346
Total de materiais destinados à reciclagem (Kg)	50.060	57.345	49.246	54.590	15.857	25.007	13.718
Destinação de suprimentos de impressão (unid)	1.400	2.789	8.450	5.250	3.295	1.920	7.522
Destinação de suprimentos de impressão (kg)	-	-	-	-	-	1.050	9.000
Destinação de pilhas e baterias (Kg)	-	46	-	-	-	-	-
Destinação de lâmpadas (unid)	-	-	-	-	-	20.000	100
Destinação de resíduos de obras e reformas (kg)	-	-	-	-	195	496	757.500

- Houve um processo de leilão das lâmpadas, mas não houve interessados.
- Até o momento as lâmpadas estão sendo descartadas nos pontos de coletas da Reciclus espalhadas pelo Estado. Há uma expectativa de descarte de aproximadamente 10.000 lâmpadas, de forma gradativa. A Reciclus faz uma triagem do material recebido e encaminha as lâmpadas boas para a reciclagem ou o rejeito para a disposição final adequada.
- O descarte de resíduos de obras e reformas está sendo realizado através de novo contrato de manutenção predial que prevê o descarte em área licenciada.
- O aumento do número do descarte de resíduos de obras deu-se em razão das obras de reforma e de manutenção, e da construção do Fórum de Alegre.

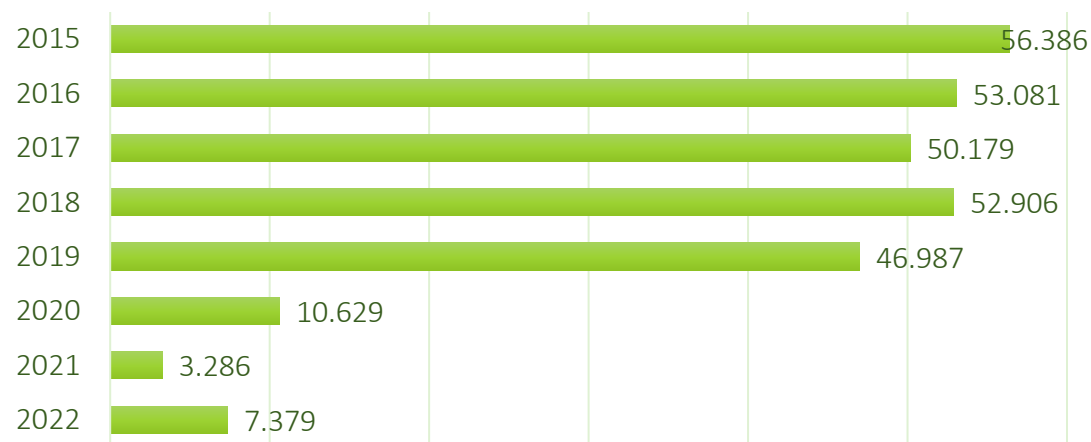
* Valor corresponde ao primeiro semestre de 2022.



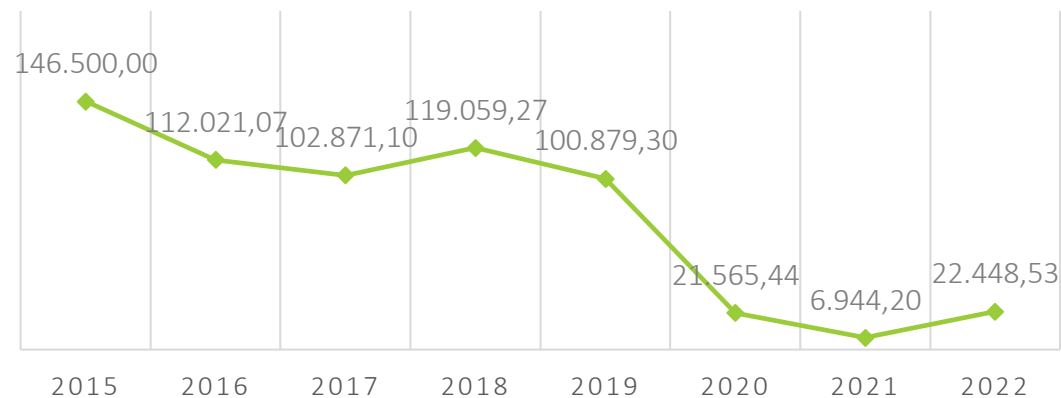
COPOS DESCARTÁVEIS

- Em 2022, houve um aumento de 125% no consumo de copos descartáveis, em razão do restabelecimento das atividades jurisdicionais de forma presencial, como: audiências, sessões do júri, sessões das Câmaras, Pleno, além de cursos, palestras e eventos.
- Ao mesmo tempo, observa-se que o consumo em 2022 foi seis vezes menor que o ano de 2019 (antes da pandemia).
- Iniciou-se a implantação de bebedouros de pressão ou purificadores de água no Fórum Cível de Serra e no Fórum Cível de Vitória, mas não foi observado impacto significativo em relação ao consumo de copos.
- Está sendo realizado estudo técnico preliminar apontando pela viabilidade de aquisição de copos de papel por gerar o menor impacto ambiental. O estudo foi submetido à Administração e aguarda deliberações.

CONSUMO DE COPOS DESCARTÁVEIS



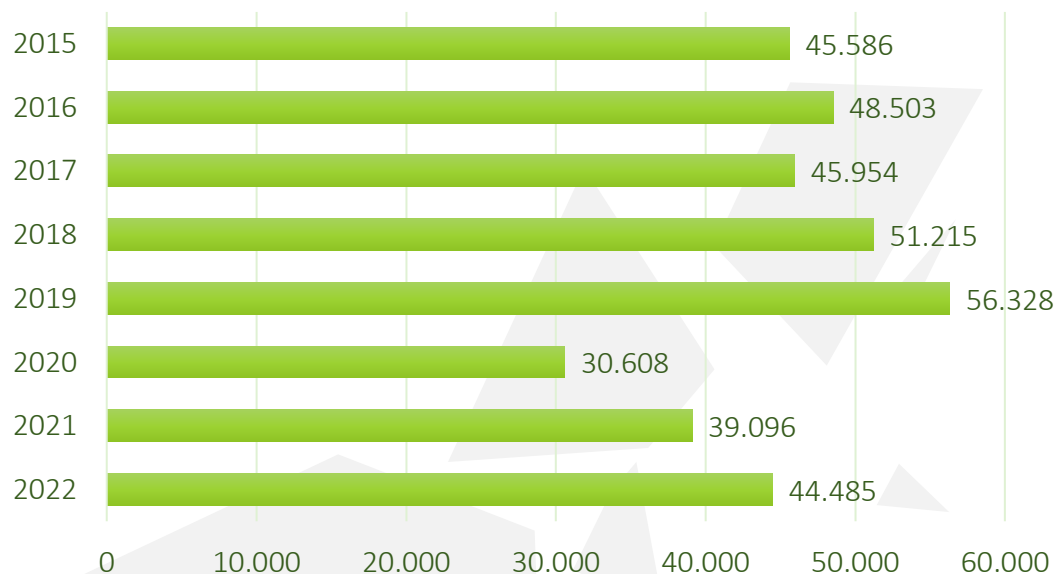
GASTO COM COPOS DESCARTÁVEIS



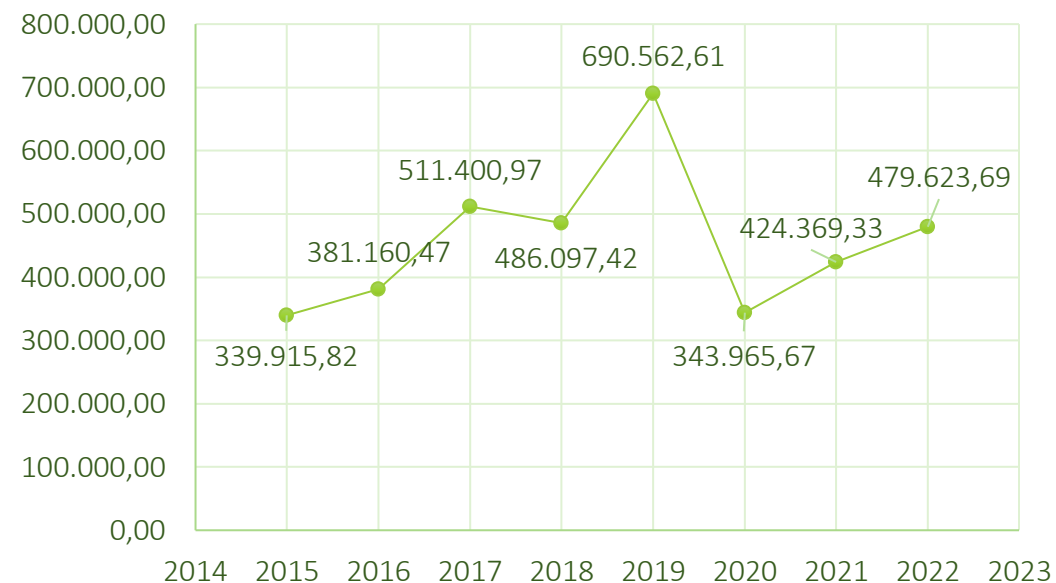


ÁGUA ENVASADA

CONSUMO DE ÁGUA MINERAL ENVASADA EM EMBALAGEM RETORNÁVEL



GASTO COM ÁGUA MINERAL ENVASADA EM EMBALAGEM RETORNÁVEL

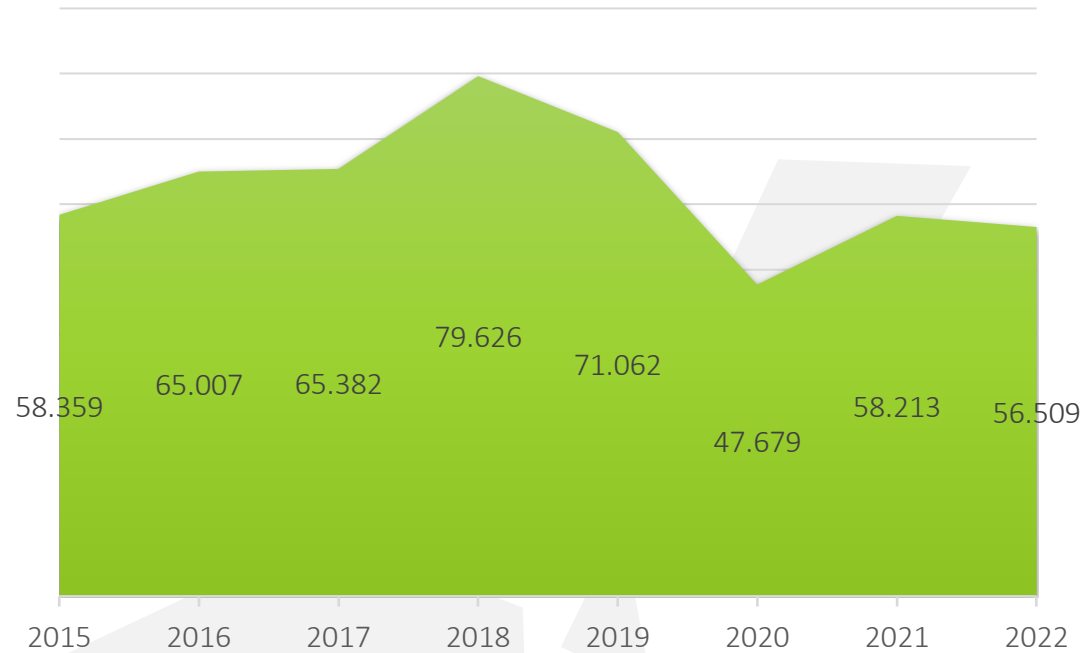


- Não há aquisição de embalagens descartáveis de água mineral, apenas de garrafão de 20 litros retornável.

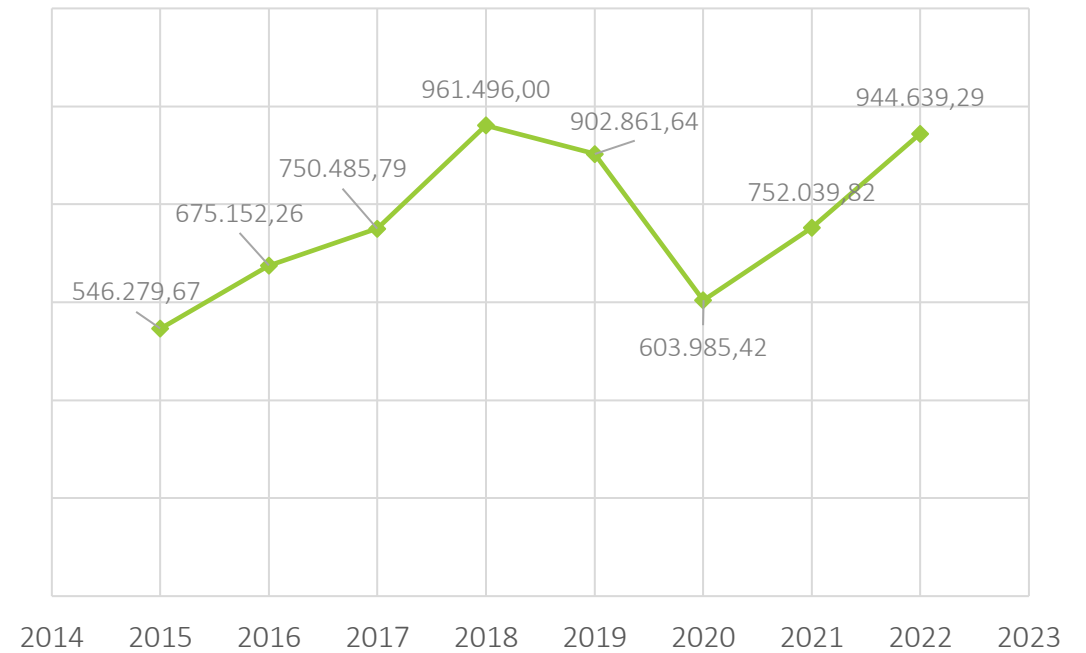


ÁGUA

CONSUMO DE ÁGUA



GASTO COM ÁGUA



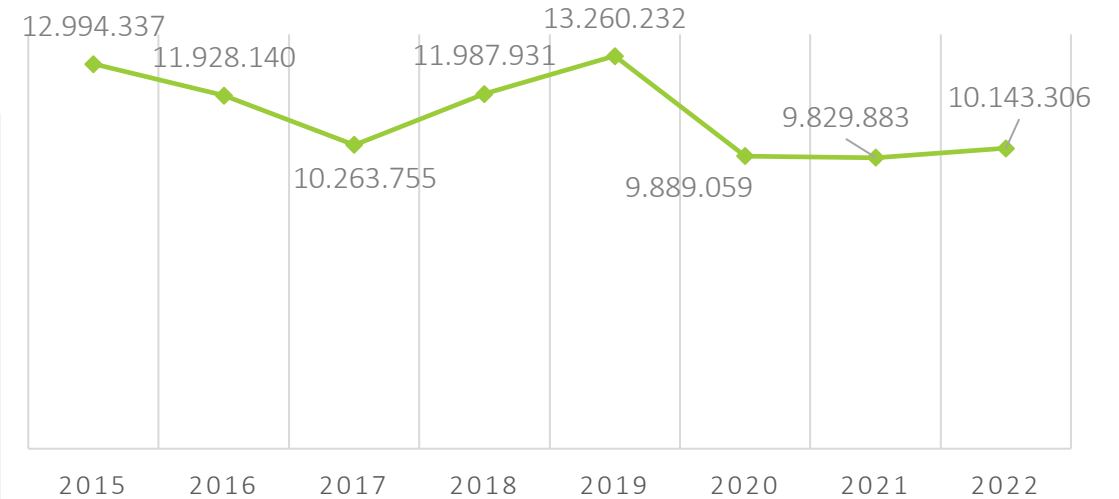
- Não havia metas ou ações previstas para 2022.



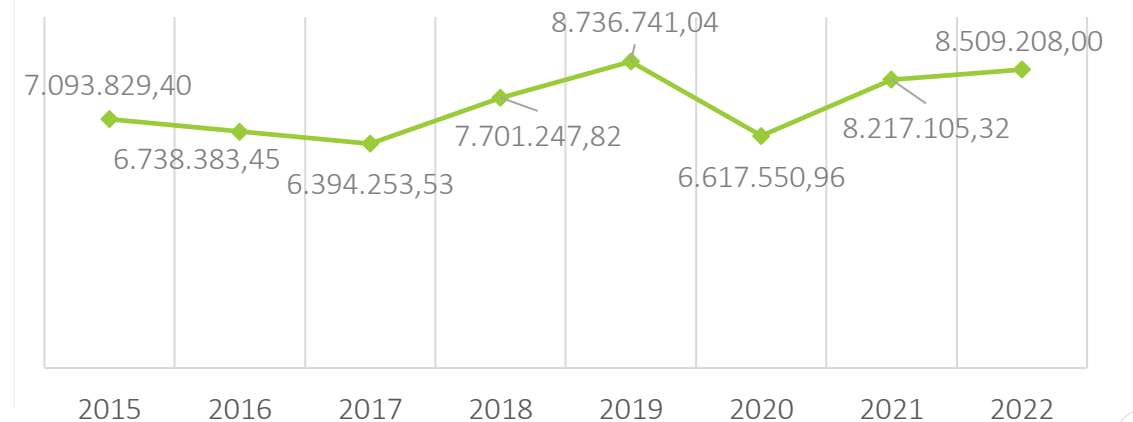
ENERGIA


- Houve uma redução de 22% no consumo de energia, considerando o projetado para o período e os anos anteriores à pandemia, apesar do aumento de 3% em relação ao ano anterior.
- Foram realizados estudos visando a otimização da demanda contratada com a concessionária de energia nos fóruns que possuem subestação de energia, e constatou-se a possibilidade de melhoria em diversos fóruns nos próximos anos. Em 2022, foram realizadas otimizações nas demandas contratadas de energia em 7 fóruns, o que resultará em economia de aproximadamente R\$ 70.000,00/ano.
- O PJES não utilizou fonte de energia alternativa até 2022. Em 2023, estão previstas as instalações para geração de energia solar em 43 fóruns, o que resultará em economia estimada em R\$ 200.000,00/mês.

CONSUMO DE ENERGIA



GASTO COM ENERGIA





QUALIDADE DE VIDA NO TRABALHO EQUIDADE, DIVERSIDADE E ACESSIBILIDADE CAPACITAÇÃO E SENSIBILIZAÇÃO



	2015	2016	2017	2018	2019	2020	2021	2022
Participação em ações de qualidade de vida	0	1.553	1.276	1.143	896	1.046	1.325	478
Ações de qualidade de vida	0	10	9	15	16	8	13	6
Participação em ações solidárias	165	100	532	197	198	0	121	129
Ações solidárias	1	1	1	1	1	0	1	3
Ações de capacitação	2	3	1	1	1	1	0	1
Ações de sensibilização	0	3	0	0	0	2	0	1
Participação nas ações de capacitação	78	861	30	46	30	35	0	16
Ações na temática de equidade e diversidade				<i>Sem medições.</i>				0

Iniciativas desenvolvidas em 2022:

- Projeto Ofi-cine, projeto de intervenção tem como finalidade proporcionar um espaço de troca e comunicação entre os trabalhadores utilizando ferramentas cinematográficas para se discutir temas atuais e que afetam a saúde do trabalhador.
- Atendimentos multiprofissionais a servidores e magistrados.
- Ação de doação de sangue no TJES em parceria com o HEMOES (26 bolsas de sangue, sendo 1 por pessoa).
- Ação de arrecadação de recipientes para armazenamento de leite materno.
- Projeto Papai Noel dos Correios no TJES.

CONSIDERAÇÕES FINAIS




O Poder Judiciário do Estado do Espírito Santo aprovou o novo PLS-PJES (2022-2026) pelo Egrégio Tribunal Pleno, à unanimidade de votos em Sessão Ordinária realizada no dia 22 de setembro de 2022, à luz da Resolução CNJ nº 400/2021.

A decisão foi disponibilizada no e-Diário no dia 05 de outubro de 2022.



Todas as informações apresentadas neste relatório estão disponíveis no processo SEI nº 7000872-91.2023.8.08.0000 e foram apresentadas pelas áreas responsáveis pelo acompanhamento dos dados e alcance das metas.



Comissão Gestora do PLS-PJES ⓘ

<http://www.tjes.jus.br/portal-da-transparencia/pls/> ⓘ